

Lahti

***LAHDEN IMAGO JA
SUOSITTELUHALUKKUUS
OPISKELIJAKAUPUNKINA 2023***

Nostoja Taloustutkimus Oy:n tutkimusraportista Lahden kaupungille

20.11.2023

Katja Karevaara, erityisasiantuntija
Elinvoimapalvelut



Tutkimuksen taustaa ja tavoite

Tutkimuksen taustaa ja tavoite

- **Tutkimuksella selvitetään suomalaisten nuorten ajatuksia kaupungeista opiskelun näkökulmasta**
 - Tutkimus on Taloustutkimuksen oma valmistutkimus. Toteutetaan joka vuosi.
 - Toteutettu osittain samanmuotoisena vuodesta 2015 lähtien.
 - Vuonna 2021 sisältöä on laajennettu. Kohderyhmä on alle 30 -vuotiaat suomalaiset valtakunnallisesti.
 - Yhteensä tutkimuksessa on 2536 kaupunkeja arvioinutta vastaajaa. Heidät on tavoitettu internetpaneelin ja lukioiden / ammatillisten oppilaitosten opinto-ohjaajien kautta.
 - Aineisto on painotettu sukupuolen, iän ja asuinalueen mukaan väestöjakaumaa vastaavaksi.
 - Tiedonkeruumenetelmä on sähköinen mobiilioptimoitu kysely.
 - Ajankohta: tammi-helmikuu 2023.

Lähde: Myllymäki, T. Opiskelukaupungit. Imago ja suositteluhalukkuus 2023. Taloustutkimus Oy. Tutkimusraportti 11.8.2023. Lahden kaupunki.

Vastaajarakenne

taloustutkimus

Opiskelukaupungit 2023 - Imago ja suositteluhaluus / SO 7207

Vastaajien taustatiedot

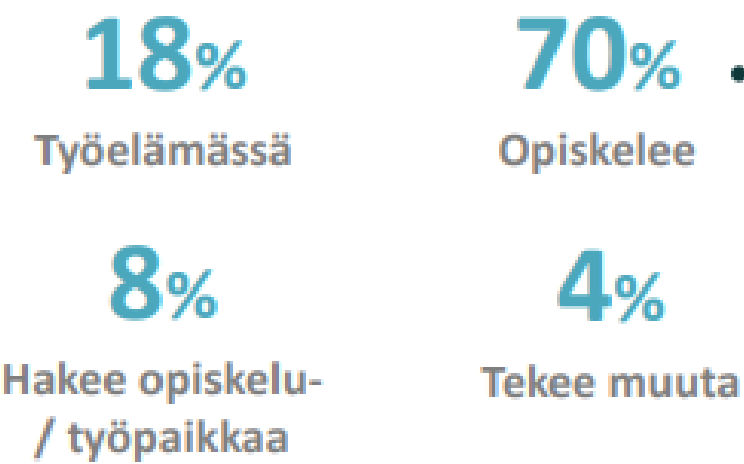
ALLE 30-VUOTIAAT SUOMALAISET

Painottamaton n=2 536, Painotettu 953 000

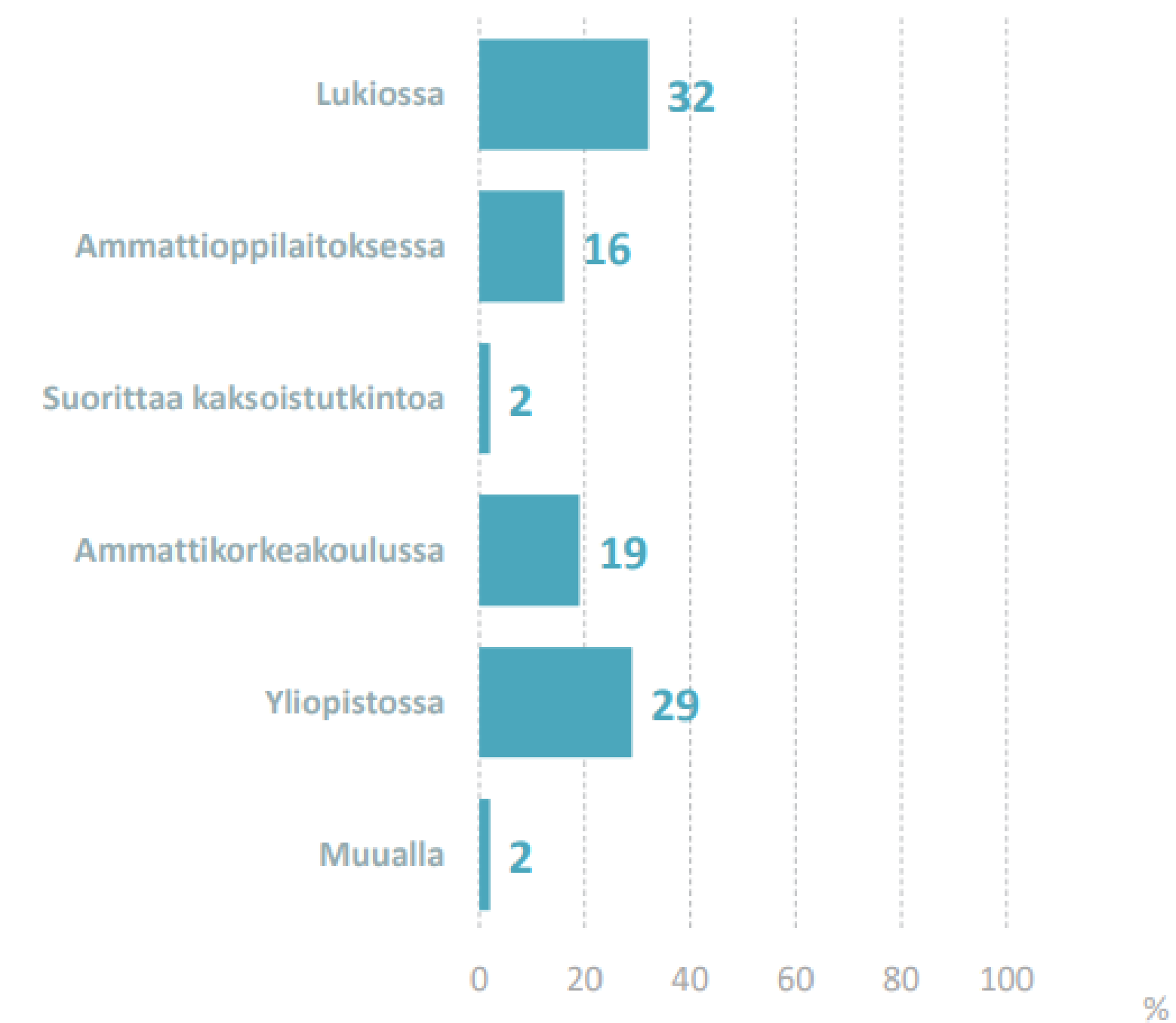
SUKUPUOLI



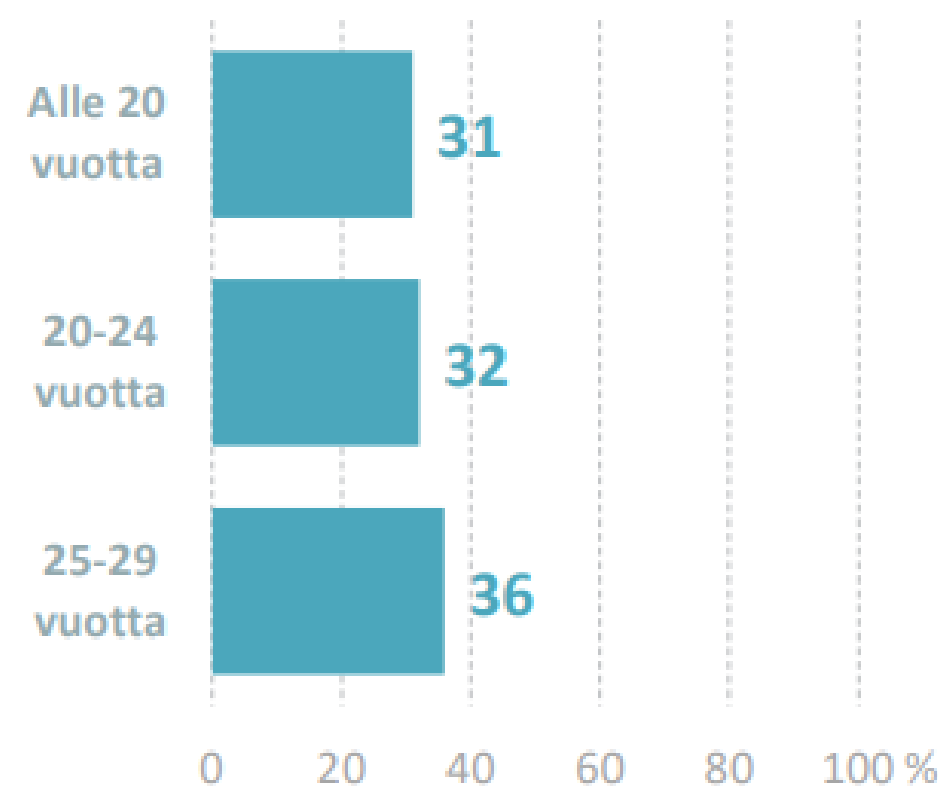
ASEMA



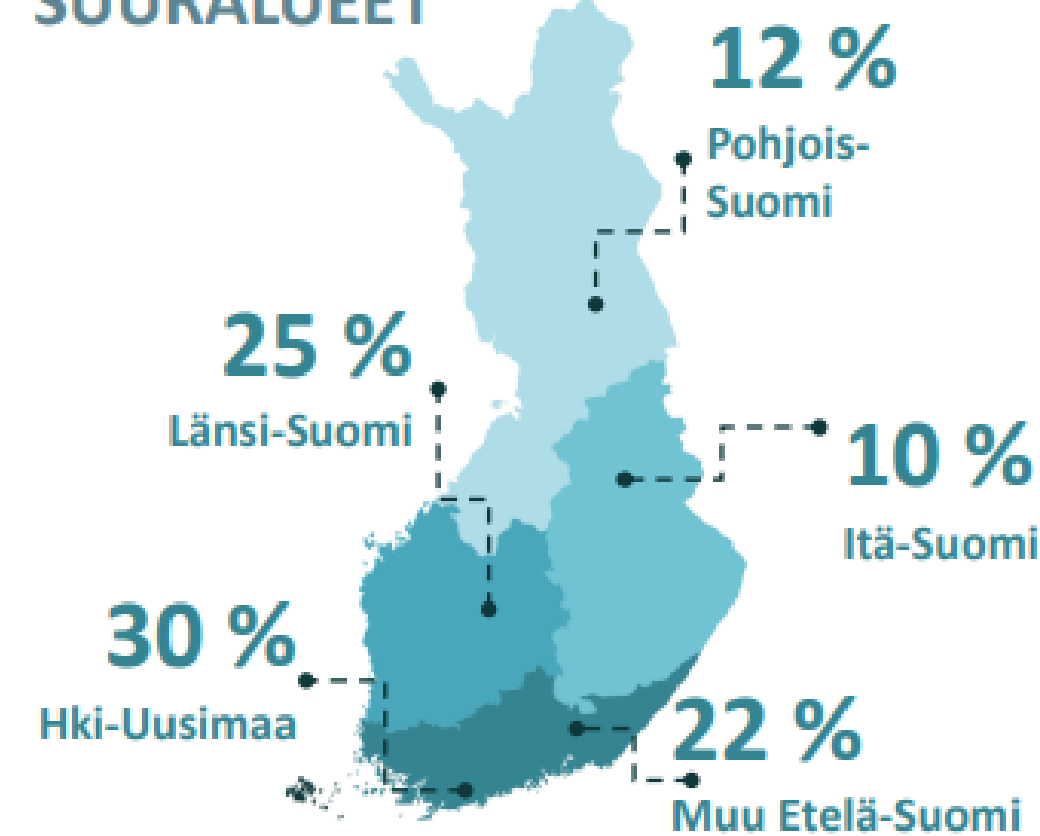
MISSÄ OPISKELEE



IKÄRYHMÄ



SUURALUEET



Tulokset – yhteenvedo kaikki kunnista

Yleiset tulokset – TOP 3 suositteluhaluukkuuden tekijät

taloustutkimus

Opiskelukaupungit 2023 - Imago ja suositteluhaluukkuus / SO 7207

Yleiset tulokset | Eri kaupunkien suositteluhaluukkuuden TOP 3 - tekijät

ESPOO

1. Kaupungin sijainti
2. Julkinen liikenne
3. Opiskelupaikan sijainti kaupungissa

HELSINKI

1. Julkinen liikenne
2. Kaupungin sijainti
3. Työnsaantimahdollisuudet

HÄMEENLINNA

1. Kaupungin sijainti
2. Kaupungin koko
3. Asumisen kustannukset

JOENSUU

1. Opiskelupaikan sijainti kaupungissa
2. Kaupungin koko
3. Asumisen kustannukset ja Ilmapiiri

JYVÄSKYLÄ

1. Maine asuinpaikkana
2. Kaupungin sijainti
3. Kaupungin koko

KAJAANI

1. Kaupungin koko
2. Turvallisuus
3. Harrastusmahdollisuudet

KOKKOLA

1. Kaupungin koko
2. Turvallisuus
3. Kaupungin sijainti

KOTKA

1. Asumisen kustannukset
2. Opiskelupaikan sijainti kaupungissa
3. Kaupungin sijainti

KOUVOLA

1. Asumisen kustannukset
2. Kaupungin sijainti
3. Kaupungin koko

KUOPIO

1. Kaupungin koko
2. Ilmapiiri
3. Maine asuinpaikkana

LAHTI

1. Kaupungin sijainti
2. Kaupungin koko
3. Harrastusmahdollisuudet

LAPPEENRANTA

1. Kaupungin koko
2. Asumisen kustannukset
3. Ilmapiiri

MIKKELI

1. Kaupungin koko
2. Ilmapiiri
3. Turvallisuuden tunne

OULU

1. Kaupungin koko
2. Asumisen kustannukset
3. Maine asuinpaikkana

PORI

1. Kaupungin koko
2. Ilmapiiri
3. Asumisen kustannukset ja Kaupungin sijainti

PORVOO

1. Kaupungin sijainti
2. Ilmapiiri
3. Maine asuinpaikkana

RAUMA

1. Turvallisuus
2. Kaupungin sijainti, Ilmapiiri, Kaupungin koko ja Asumisen kustannukset

ROVANIEMI

1. Maine asuinpaikkana
2. Kaupungin koko
3. Ilmapiiri

SAVONLINNA

1. Kaupungin koko
2. Ilmapiiri
3. Turvallisuus

SEINÄJOKI

1. Kaupungin koko
2. Asumisen kustannukset
3. Harrastusmahdollisuudet

TAMPERE

1. Kaupungin sijainti
2. Maine asuinpaikkana
3. Julkinen liikenne

TURKU

1. Kaupungin koko
2. Maine asuinpaikkana
3. Kaupungin sijainti

VAASA

1. Asumisen kustannukset
2. Kaupungin koko
3. Maine asuinpaikkana

VANTAA

1. Kaupungin sijainti
2. Julkinen liikenne
3. Työnsaantimahdollisuudet

- Eri kaupungissa melko samankaltaisia suositteluhaluukkuuden TOP 3 -tekijöitä, mm. kaupungin koko ja sijainti
- Lahdessa TOP 3 suositteluhaluukkuuden tekijät:

1. Kaupungin sijainti
2. Kaupungin koko
3. Harrastusmahdollisuudet

→ **Harrastusmahdollisuudet nousee Kajaanin ja Seinäjoen lisäksi TOP 3 kärkeen**

→ **Voi olla yksi myönteinen näkökulma tunnettuuden vahvistamisessa**

Kevät 2023 / Myllymäki

9

Tunnettuus

Kaupunkien tunnettuus opiskelijakaupunkina

- TOP 10 2022 TUNNETUIMMAT:

1. Helsinki
2. Tampere
3. Turku
4. Espoo
5. Jyväskylä
6. Vantaa
7. Oulu
8. Hämeenlinna
9. Kuopio
- 10. Lahti**

→ Myönteistä, että Lahti on TOP 10 joukossa, tod. näk. tunnettuus kasvaa LUT-maisteriohjelman myötä

→ Huom. Lahti on LUT-yliopiston tunnetumpi kampus kuin Lappeenranta (jossa ollut jo 1969 asti yliopisto)



Opiskelukaupunkien arvostus

Kokonaisnäkemys 10-4

• TOP 10 v. 2022:

1. Tampere 8,40
2. Turku 8,25
3. Helsinki 8,18
4. Jyväskylä 7,81
5. Oulu 7,63
6. Espoo 7,61
7. Kuopio 7,41
8. Vaasa 7,41
9. Rovaniemi 7,26
10. Lappeenranta 7,25
- 11.+ 15. Lahti 7,04**

→ Huom. Erot pieniä, Esim. Edes ykkösenä oleva Tampere ei saa kiitettävää arvosanaa (9)

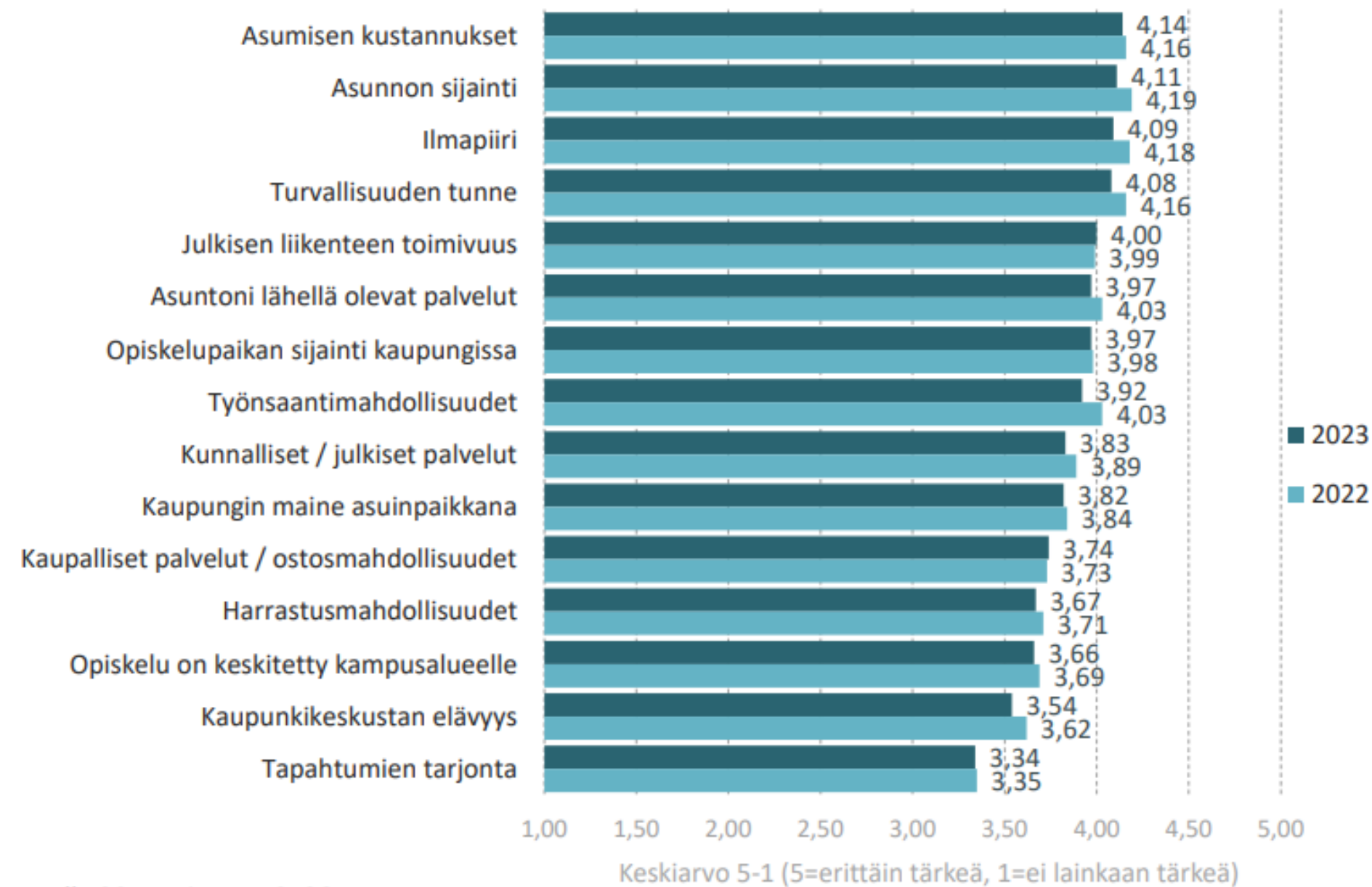


Arvioidessasi kaupunkeja opiskelupaikkakuntina, kuinka tärkeinä asioina pidät seuraavia asioita? – KAIKKI VASTAUKSET

taloustutkimus

Opiskelukaupungit 2023 - Imago ja suosittelevuus / SO 7207

Arvioidessasi kaupunkeja opiskelupaikkakuntina, kuinka tärkeinä asioina pidät seuraavia asioita?



• TOP 5 tärkeimmät asiat:

1. Asumisen kustannukset
2. Asunnon sijainti
3. Ilmapiiri
4. Turvallisuuden tunne
5. Julkisen liikenteen toimivuus

- Muutokset edellisvuodesta pieniä
- Tapahtumien tarjonta ja kaupunkikeskustan elävyys ovat vertailussa viimeisinä asioina
- Huom. kokonaisuudessaan erot vertailussa melko pieniä

Vastanneet alle 30 vuotiaat, n=2536

Kevät 2023 / Myllymäki 17

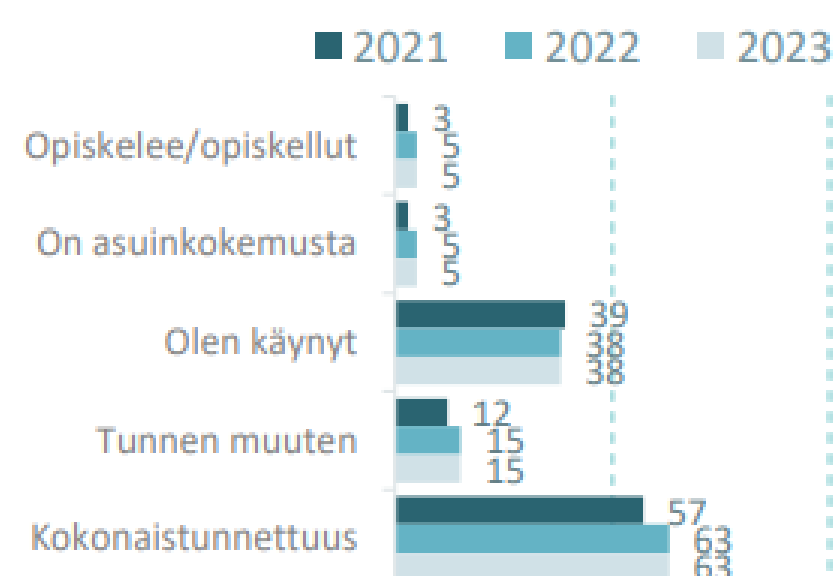
Tulokset – vain Lahti

Yhteenveto tuloksista – VAIN LAHTI

taloustutkimus

Lahti | Yhteenvetosivu

TUNTEE KAUPUNGIN



63 %

Sijoitus:
9.

KOKONAISARVOSTUS OPISKELUKAUPUNKINA

Keskiarvo 4-10

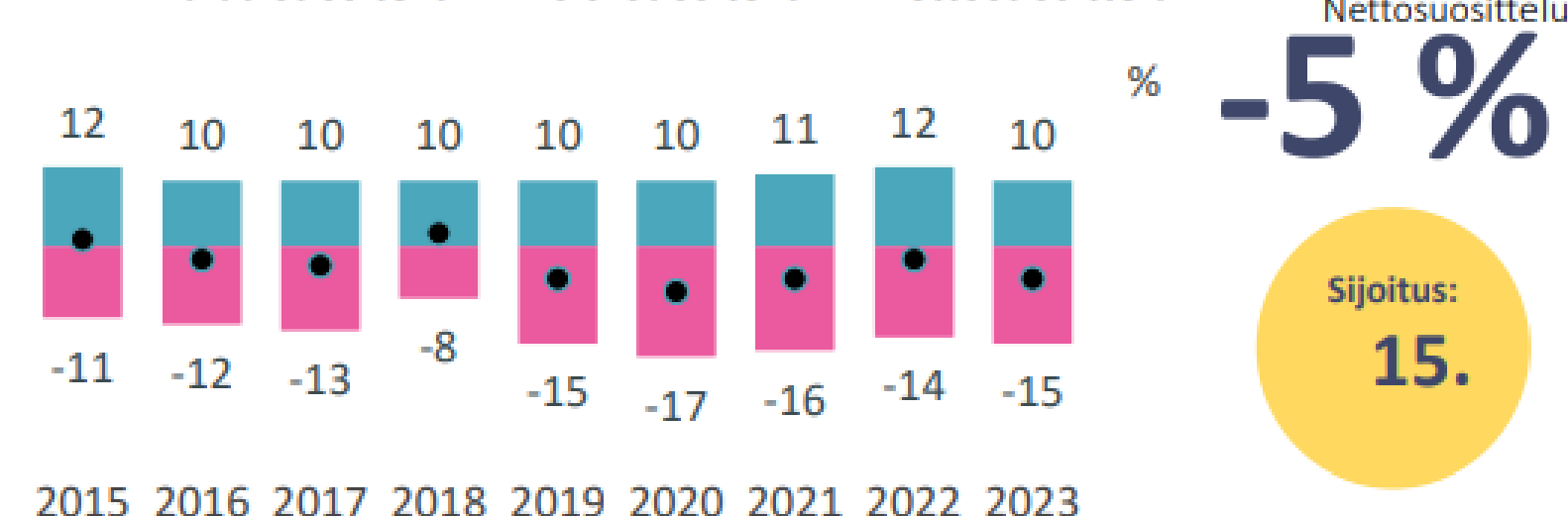
7,04

2022: 7,08
2021: 6,95

Sijoitus:
15.

VOISI SUOSITELLA OPISKELUKAUPUNGIKSI

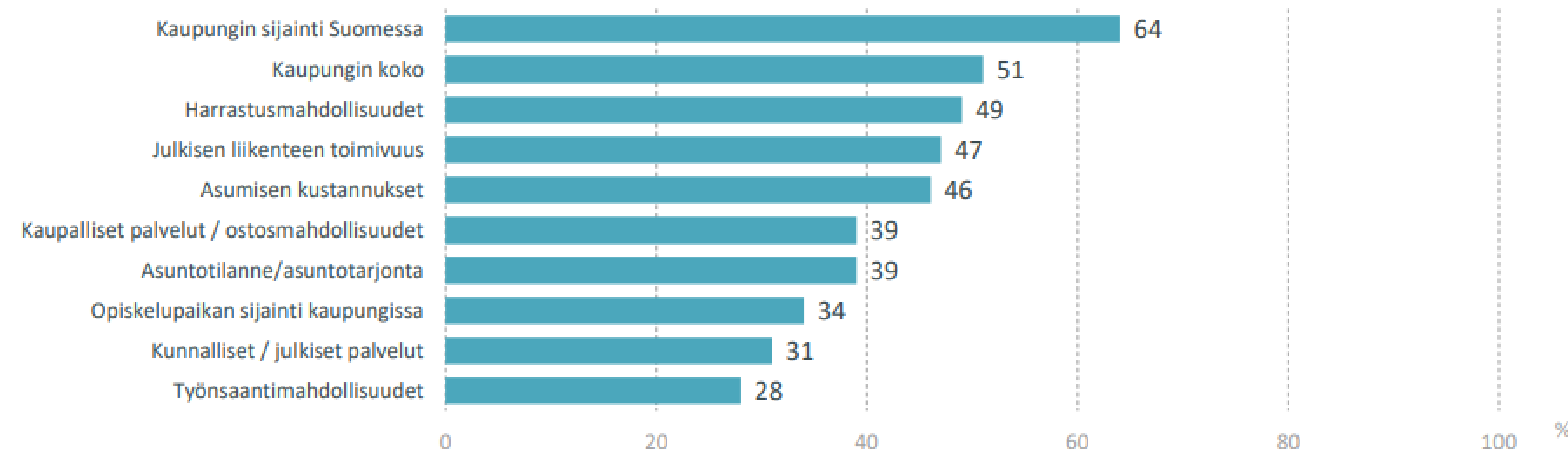
Ei halua suositella Voisi suositella Nettosuosittelu



Nettosuosittelu
-5 %

Sijoitus:
15.

SUOSITTELUHALUKKUUDEN TOP 10 PERUSTELUA



Lahti ei yllä tutkittujen opiskelukaupunkien arvostetuimpien joukkoon. Sen suositteluhaluus on vuosien varrella pysynyt suunnilleen ennallaan. Sen suosittelua perustellaan useimmin sijainnilla, maineella, kaupungin koolla, harrastusmahdollisuuksilla, julkisella liikenteellä ja asumiskustannuksilla.

Kevät 2023 / Myllymäki

Opiskelukaupungit 2023 - Imago ja suositteluhaluus / SO 7207

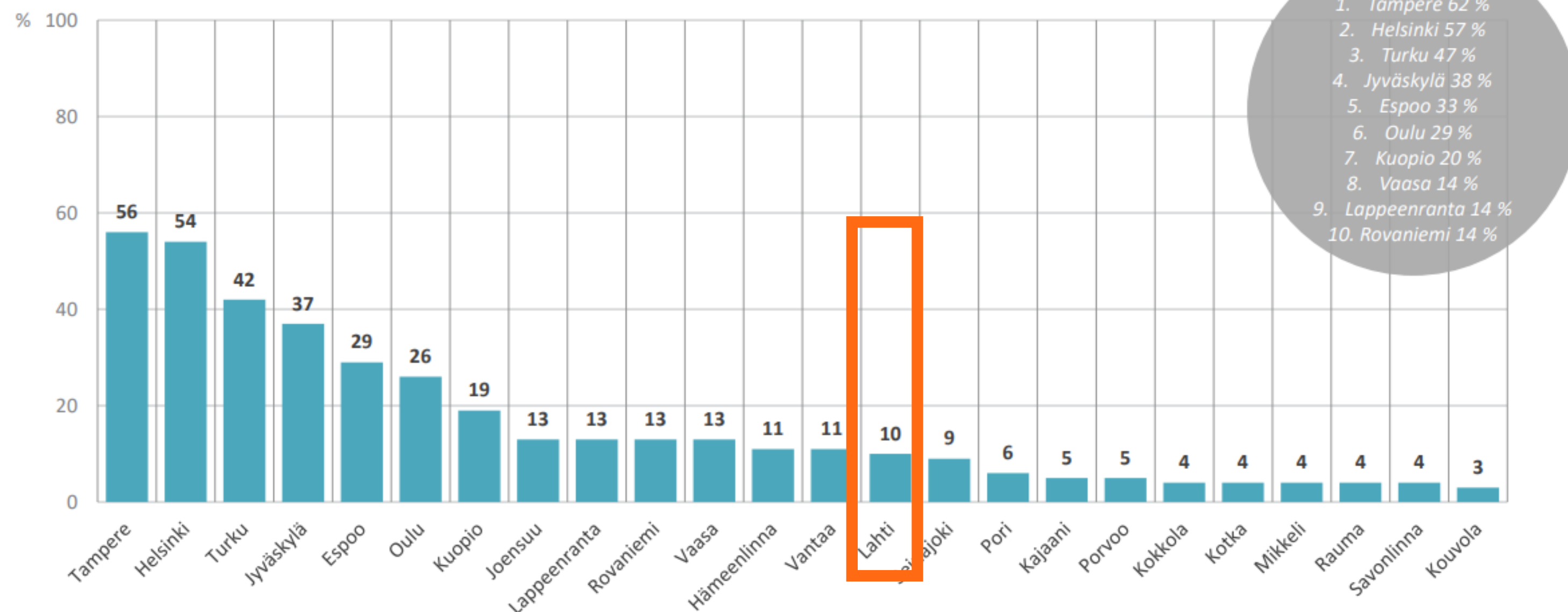
10

Kaupunkien suositteluhalukkuus – mitä voisi suositella?

taloustutkimus

Opiskelukaupungit 2023 - Imago ja suositteluhalukkuus / SO 7207

Kaupunkien suositteluhalukkuus 2023 Mitä voisi suositella ystäville opiskelukaupungiksi?



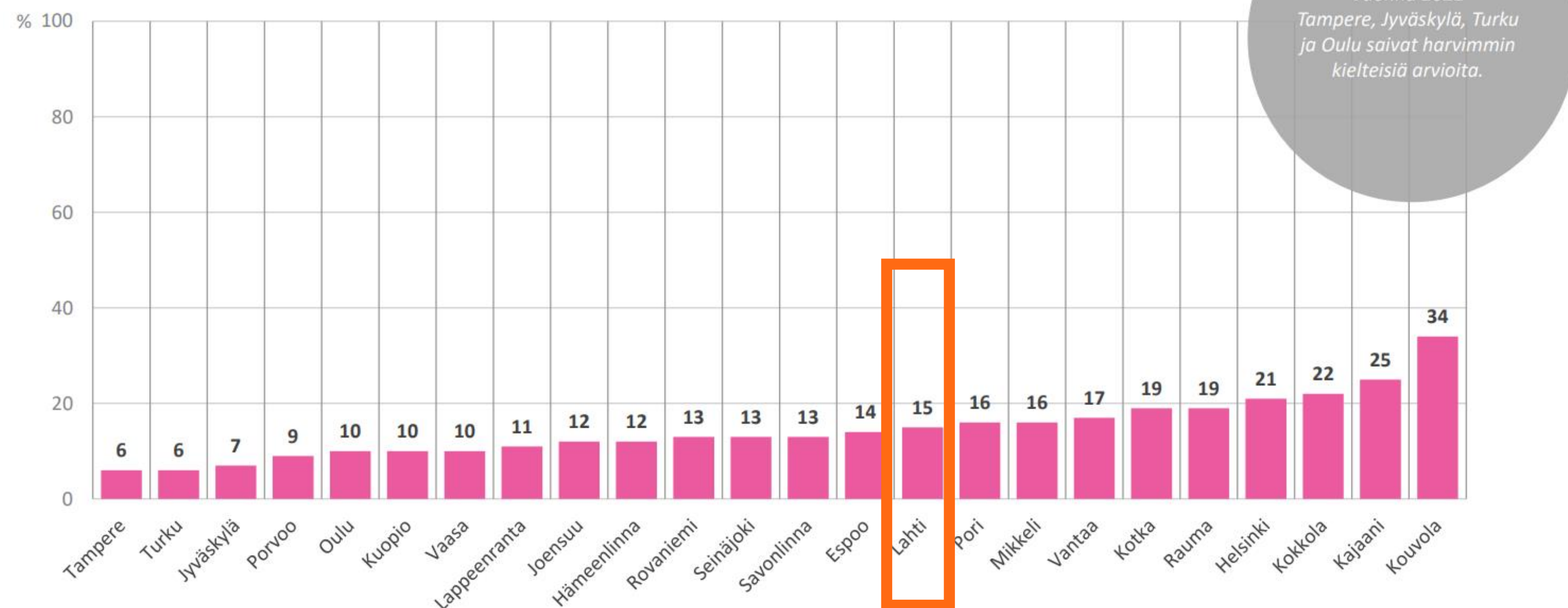
Alle 30 –vuotiaat suomalaisnuoret, n=2536

Kevät 2023 / Myllymäki 20

- Lahtea voisi suositella **10 %** vastaajia
 - Lahti sijalla **15.**
 - Mielikuvat ja imago suosittelun pohjana – nouseeko kärkeen perinteiset ja isot kaupungit?
- Ykkösenä Tampere, **56 %**, kakkosena Helsinki, **54 %** ja kolmantena Turku, **42 %** - Tapahtumien tarjonta ja kaupunkikeskustan elävyys ovat vertailussa viimeisinä asioina
- Huom. kokonaisuudessaan erot vertailussa melko pieniä

Kaupunkien suositteluhalukkuus – mitä ei haluaisi suositella?

Kaupunkien suositteluhalukkuus 2023
Mitä ei haluaisi suositella ystäville opiskelukaupungiksi?



Alle 30 –vuotiaat suomalaisnuoret, n=2536

Kevät 2023 / Myllymäki 21

- Lahtea ei haluaisi suositella **15 %** vastaajia
- Lahti sijalla **10**.
- Lahti sijoittuu hieman keskitasoa heikommin

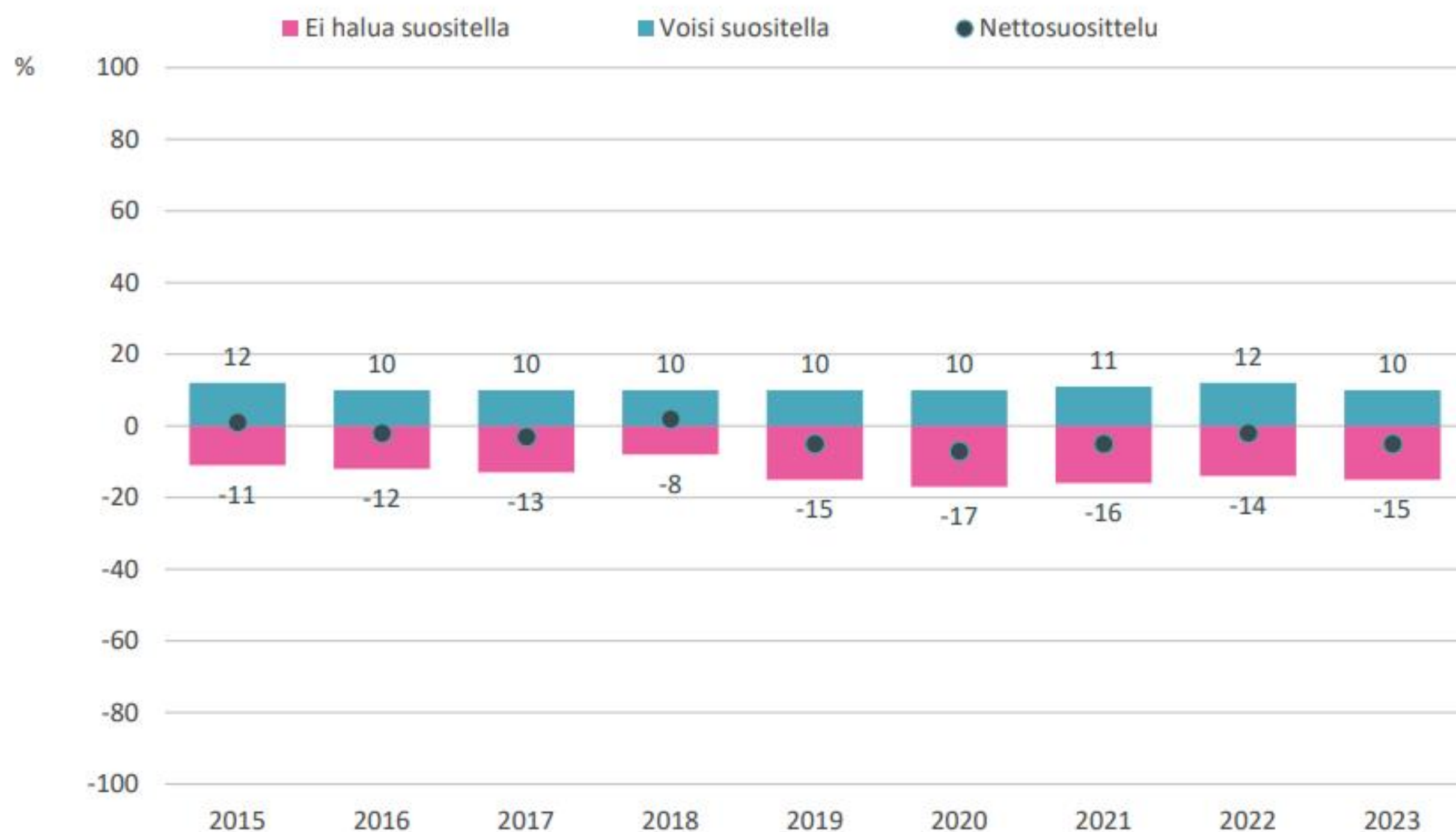
- **Huom! Vertailussa moni ei haluaisi suositella Helsinkiä. Helsinki on 4. yleisin kaupunki, jota ei suositella**
- **Myös Vantaa on korkealla, sijalla 7.**
- **Lahti ja Espoo ovat vierekkäin, Espoo sijalla 11.**

Suositteluhalukkuus

taloustutkimus

Opiskelukaupungit 2023 - Imago ja suosittelemuus / SO 7207

Lahden suosittelemuus 2015-2023



Lahden suosittelemuus (netto) on pysynyt eri vuosina melko tasaisesti 0 ja -5 arvojen välillä. Käsitys Lahdesta opiskelukaupunkina on siis pysynyt melko vakiona ja useammin se nähdään kriittisenä kuin myönteisenä.

Alle 30 -vuotiaat suomalaisnuoret, 2023: n=2536

Kevät 2023 / Myllymäki

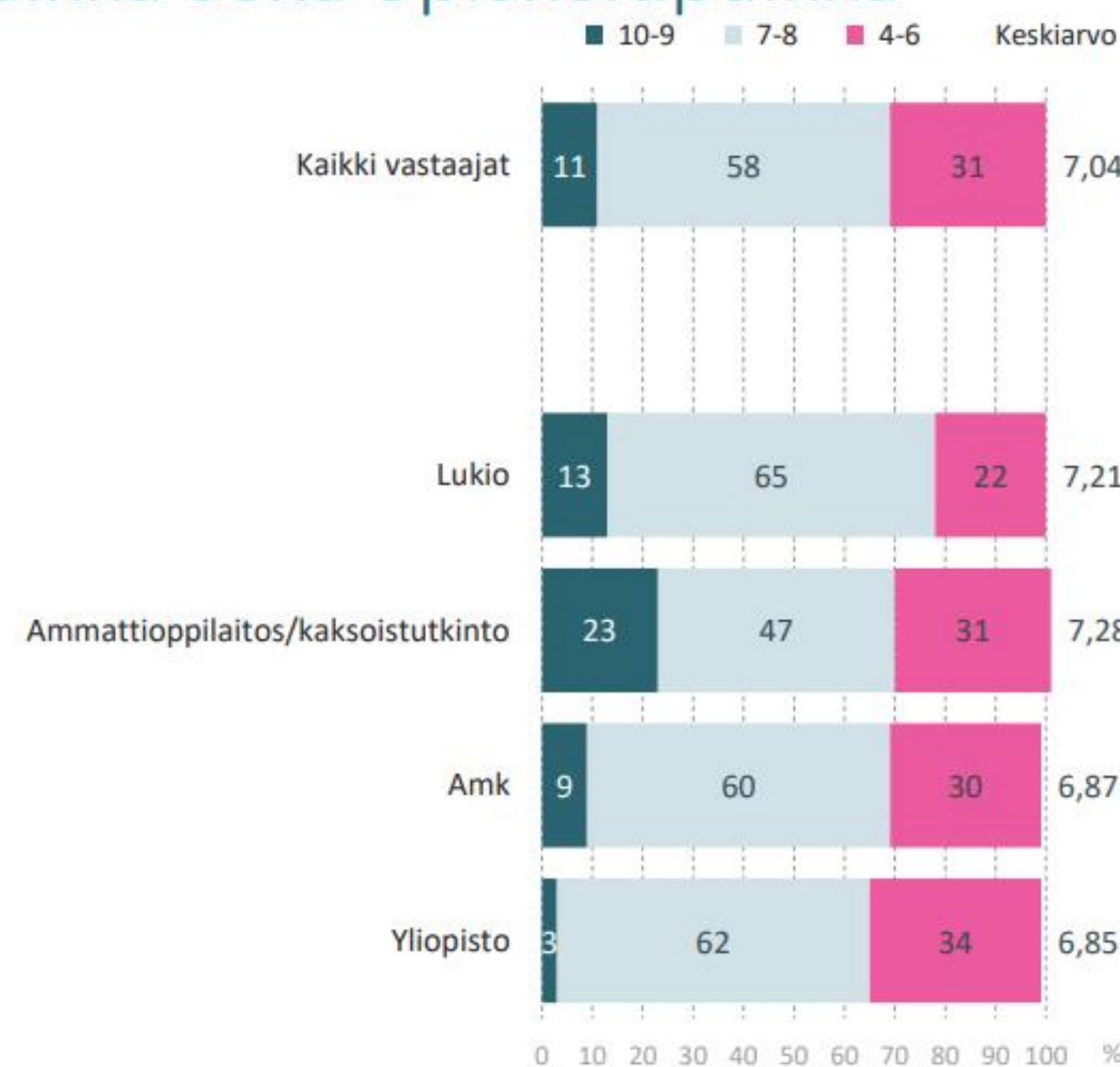
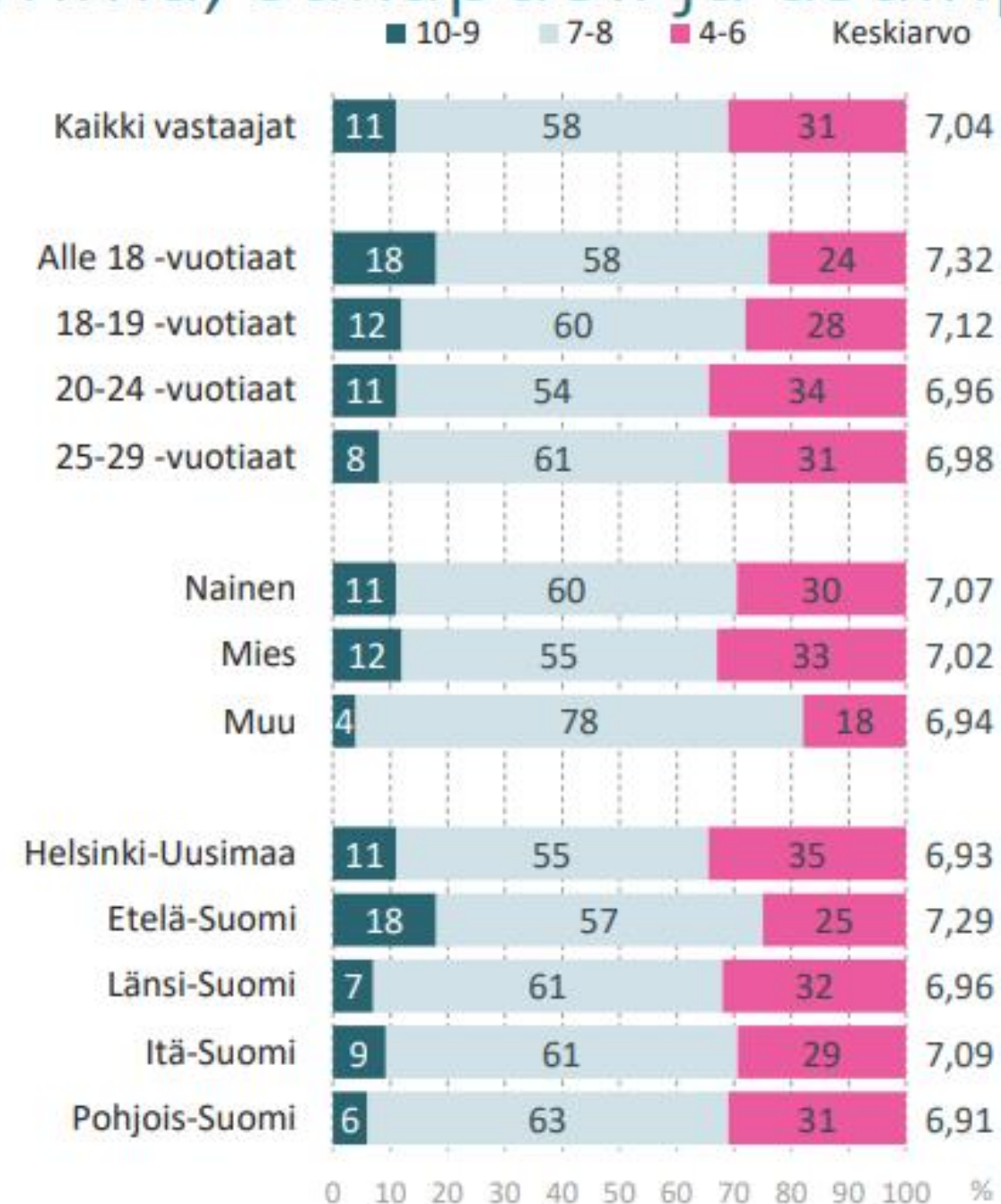
38

Mielikuva Lahdesta - taustatiedot

taloustutkimus

Opiskelukaupungit 2023 - Imago ja suositteluhaluus / SO 7207

Kokonaisnäkemys tai mielikuva Lahdesta opiskelukaupunkina
Ikäryhmä, sukupuoli ja asuinpaikka sekä opiskelupaikka



Arvosanan antaneet alle 30 -vuotiaat suomalaiset, n=1542

Kevät 2023 / Myllymäki 36

- Huom! Erityisesti ammatillisen ja kaksoistutkinnon suorittaneet pitävät eniten Lahdesta = peräti 23 % antaisi arvosanan
- Mitä nuorempi, sitä enemmän Lahdesta pidetään; tulokset putoavat iän lisääntyessä

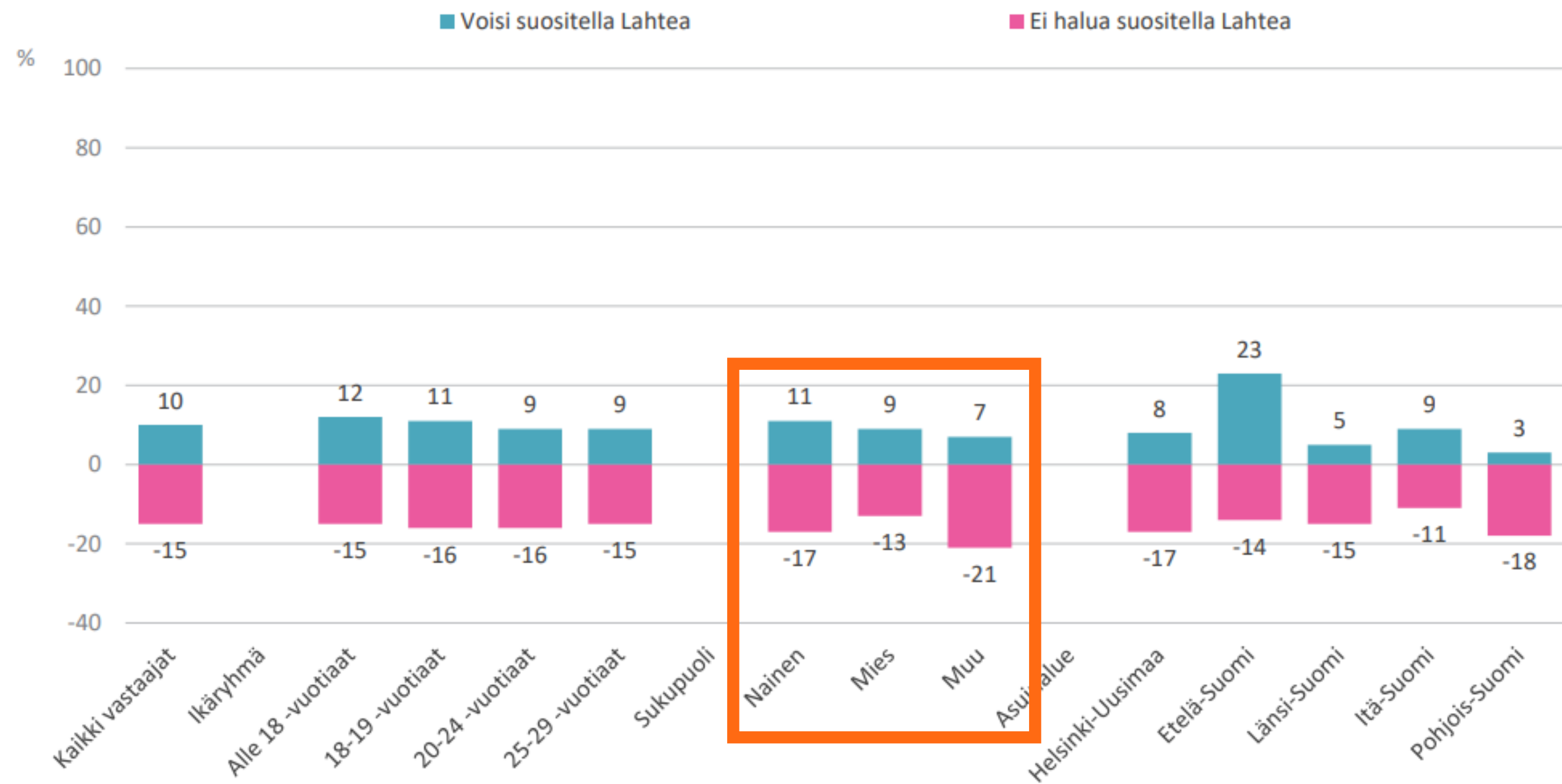
→ Yliopistossa opiskelleet tai opiskelevat ovat kriittisimpiä
→ Ymmärrettävää, koska Lahdessa yliopisto-opiskelun laajamittaisempi perinne vasta kehittymässä

Suositteluhalukkuus – tarkempi jakauma

taloustutkimus

Opiskelukaupungit 2023 - Imago ja suosittelemuus / SO 7207

Lahden suosittelemuus opiskelukaupungiksi 2023
Ikä, sukupuoli ja asuinpaikka



Alle 30 -vuotiaat suomalaisnuoret 2023, n=2536

- Taustatietojen mukaan enemmän Etelä-Suomesta suositellaan
- Naisilla vastauksissa polarisaatiota enemmän kuin miehillä

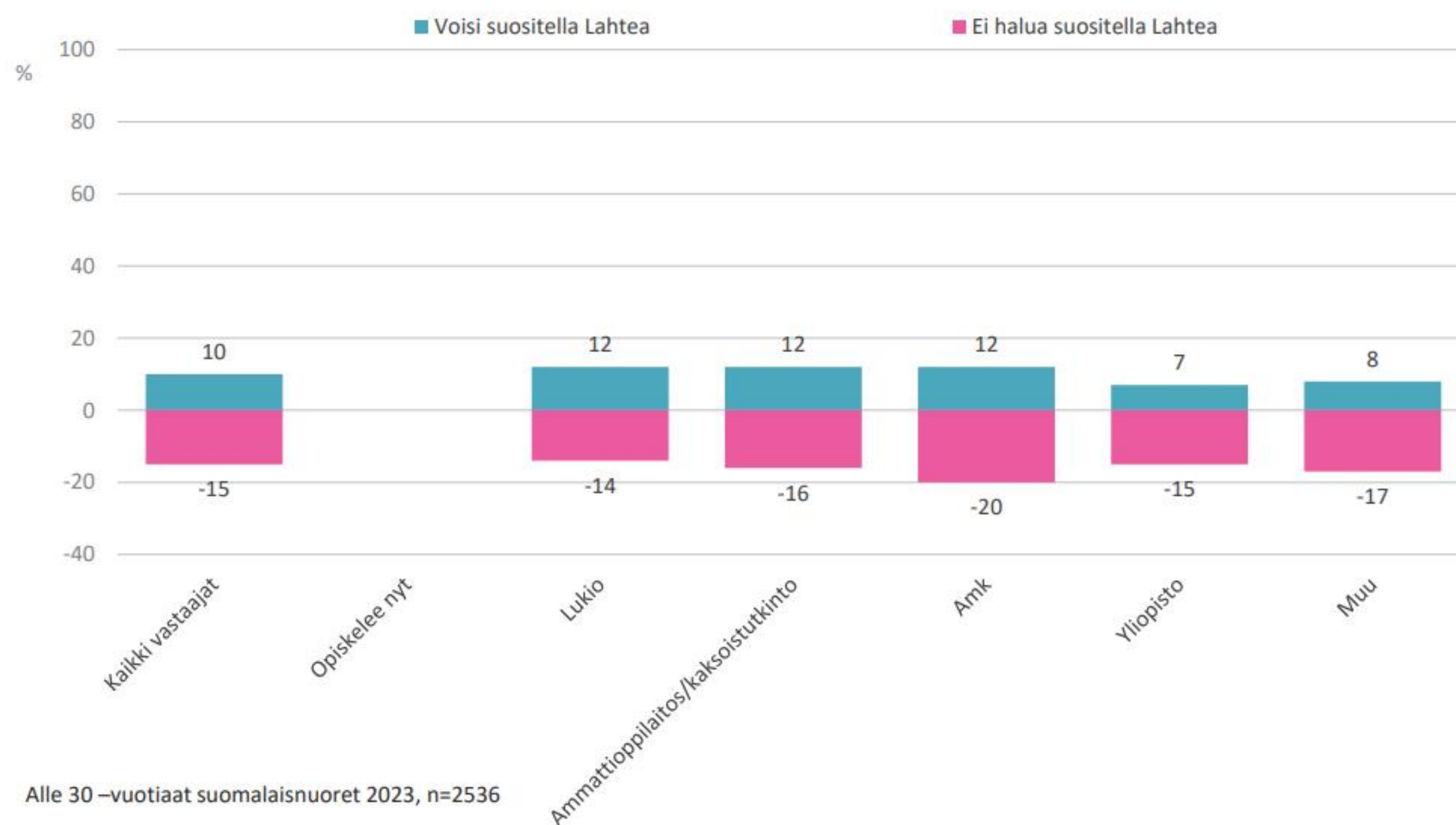
Suositteluhaluukkuus

taloustutkimus

Opiskelukaupungit 2023 - Imago ja suositteluhaluukkuus / SO 7207

Lahden suositteluhaluukkuus opiskelukaupungiksi 2023

Opiskelupaikka



- Opiskelupaikan mukaan vastanneiden vastauksista tietojen tulkitseminen haasteellista
 - Näyttäisi, että vastaajilla on vähemmän suositteluhaluukkuutta
- Vastausten profiilit melko samankaltaisia opiskelupaikasta riippumatta
- Esim. lukio- ja amk-opiskelijoiden profiilit lähes identtiset (amk: hieman enemmän ei-suositelijoita)

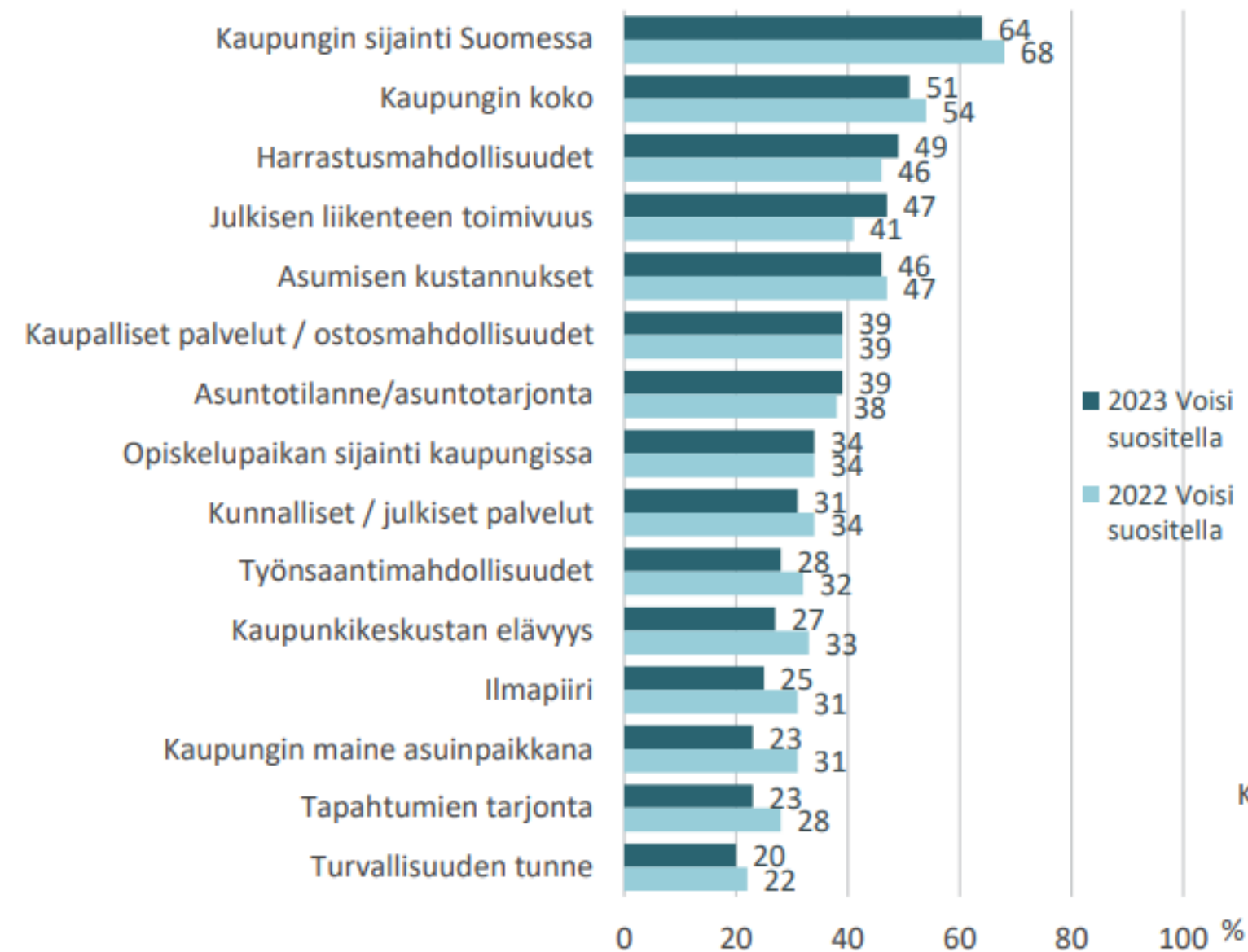
Suositteluhaluukkuus

taloustutkimus

Opiskelukaupungit 2023 - Imago ja suosittelemuus / SO 7207

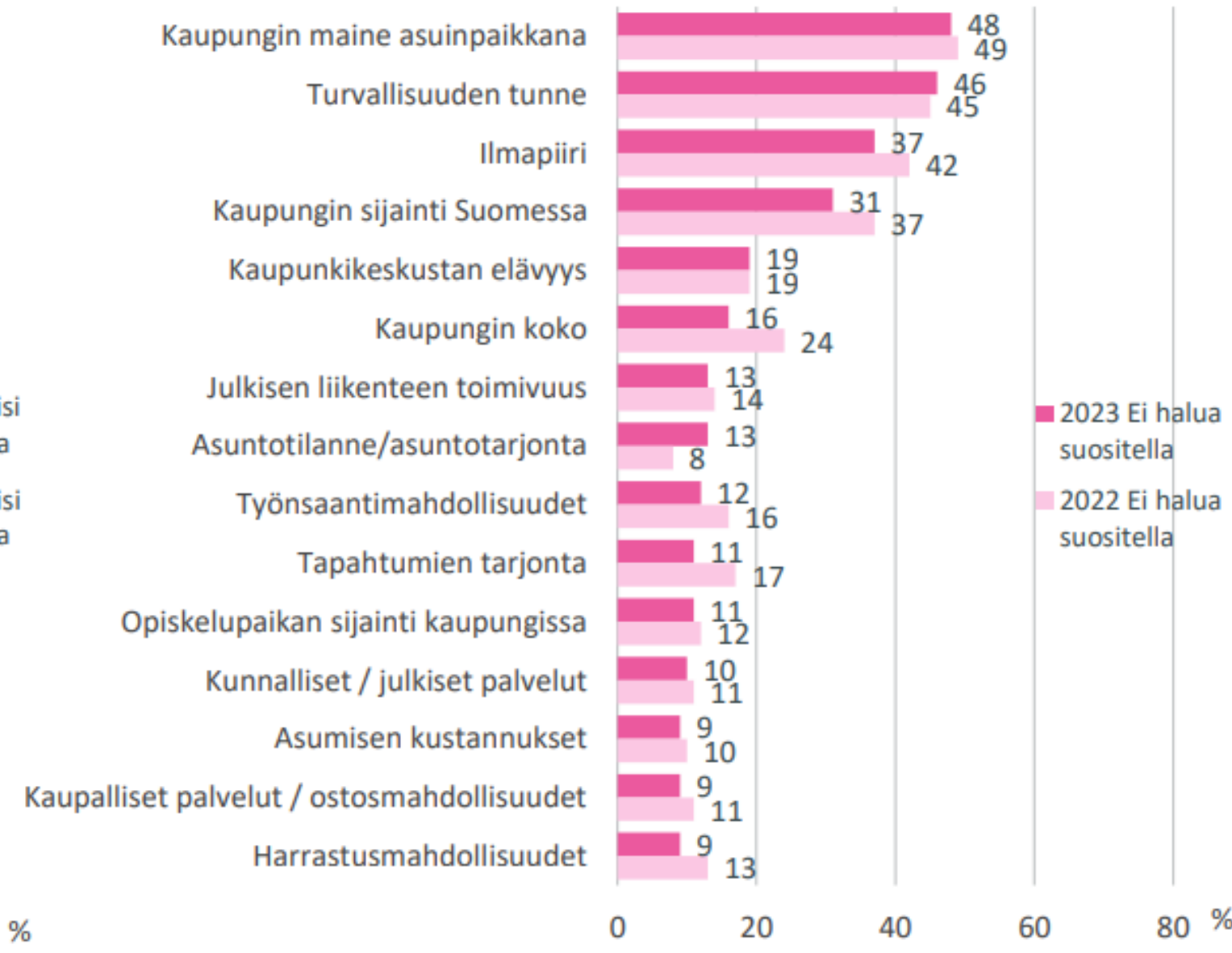
Lahden suosittelemuus opiskelukaupungiksi 2023 ja 2022

Miksi voisi suositella?



Vastaajat Lahden maininneet, voisi suositella n=264 / ei halua suositella, n=388

Miksi ei haluaisi suositella?



Kevät 2023 / Myllymäki 42

• SUOSITTELISTI:

1. Kaupungin sijainti
2. Kaupungin koko
3. Harrastusmahdollisuudet

• EI SUOSITTELISTI:

1. Kaupungin maine asuinpaikkana
2. Turvallisuuden tunne
3. Ilmapiiri

→ Listaukset hyviä lähtökohtia kehittämistoimenpiteiden tarkemmalle laatukselle ja seurannalle

→ Myönteistä: Kaupungin maineelle, turvallisuuden tunteelle ja ilmapiirille on mahdollista tehdä jotain, toisin kuin esim. sijainnille

Kiitos.

Katja Karevaara katja.karevaara@lahti.fi