

Lahti- konserni

Osavuositarkastus
tammi-syyskuu 2023



Tuloslaskelma

TULOS

71,6

milj. euroa
(2022: 87,6)

VUOSIKATE

154,2

milj. euroa
(2022: 170,7)

1000 euroa	1.1.-30.9.2023	1.1.-30.9.2022	1.1.-31.12.2022
Myyntituotot	248 411	374 010	548 732
Maksutuotot	8 575	32 181	43 913
Tuet ja avustukset	12 715	16 323	35 840
Muut toimintatuotot	43 817	83 591	90 835
Toimintatuotot	313 518	506 105	719 320
Valmisteverastojen muutos	0	0	0
Valmistus omaan käyttöön	404	427	1 763
Palkat ja palkkiot	-166 459	-273 314	-383 087
Eläkekulut	-33 298	-59 945	-82 460
Muut henkilösivukulut	-6 556	-10 081	-13 837
Henkilöstökulut	-206 313	-343 339	-479 384
Palvelujen ostot	-128 585	-406 297	-570 589
Aineet tarvikkeet ja tavarat	-85 099	-114 079	-161 640
Avustukset	-25 596	-27 941	-38 799
Muut toimintakulut	-43 913	-52 440	-83 916
Toimintakulut	-489 505	-944 097	-1 334 328
Osuus osakkuusyhteisöjen voitosta/tappiosta	178	127	-487
TOIMINTAKATE	-175 406	-437 437	-613 732
Verotulot	235 212	410 643	543 183
Valtionosuudet	98 075	212 027	284 217
Rahoitustuotot ja -kulut	-3 719	-14 535	-17 429
VUOSIKATE	154 162	170 697	196 239
Poistot ja arvonalentumiset	-82 571	-82 963	-117 214
Satunnaiset erät	29	-183	-208
TILIKAUDEN TULOS	71 620	87 552	78 816
Tilinpäätössiirrot	0	0	-182
Tilikauden verot	-1 618	-3 189	-7 437
Laskennalliset verot	-820	-2 439	-2 368
Vähemmistöosuus tilikauden tuloksesta	-352	-1 063	-763
TILIKAUDEN YLJÄÄMÄ/ ALIJÄÄMÄ	68 830	80 861	68 065

Rahoituslaskelma

INVESTOINTI- MENOT

-98,0

milj. euroa

(2022: -152,1)

LAINAKANNAN MUUTOKSET

-17,6

milj. euroa

(2022: -33,7)

TOIMINNAN JA INVEST. RAHAVIRTA

42,2

milj. euroa

(2022: 148,0)

RAHAVAROJEN MUUTOS

-12,2

milj. euroa

(2022: 109,7)

1000 euroa	1.1.-30.9.2023	1.1.-30.9.2022	1.1.-31.12.2022
<u>Toiminnan rahavirta</u>	128 475	124 540	158 462
Vuosikate	154 162	170 697	196 239
Satunnaiset erät	29	-183	-208
Tilikauden verot	-1 618	-3 189	-7 437
Tulorahoituksen korjauserät	-24 099	-42 785	-30 131
<u>Investointien rahavirta</u>	-86 232	23 469	-43 105
Investointimenot	-98 128	-153 079	-236 268
Rahoitusosuudet investointeihin	215	1 033	2 762
Pysyvien vastaavien hyödykkeiden	11 682	175 515	190 401
TOIMINNAN JA INVESTOINTIEN RAHAVIRTA	42 243	148 010	115 356
<u>Rahoituksen rahavirta</u>			
<u>Antolainauksen muutokset</u>	-19	123	-40
Antolainasaamisten lisäykset	0	0	-173
Antolainasaamisten vähennykset	-19	123	132
<u>Lainakannan muutokset</u>	-17 590	-33 700	-6 112
Pitkäaikaisten lainojen lisäys	6 206	14 172	63 956
Pitkäaikaisten lainojen vähennys	-9 048	-58 325	-70 038
Lyhytaikaisten lainojen muutos	-14 748	10 453	-31
Oman pääoman muutokset	465	2 684	851
<u>Muut maksuvalmiuden muutokset</u>	-37 702	-7 427	7 475
Toimeksiantojen varojen ja pääomien muutoks	545	25	-67
Vaihto-omaisuuden muutos	-1 865	-1 198	-5 429
Saamisten muutos	20 186	40 337	-10 745
Korottomien velkojen muutos	-56 569	-46 590	23 716
RAHOITUKSEN RAHAVIRTA	-54 846	-38 321	2 173
<u>Rahavarojen muutos</u>	-12 204	109 688	117 529
Rahavarat 31.12.	322 215	326 578	334 419
Rahavarat 1.1.	334 419	216 890	216 890

EDELLISTEN
TILIKAUSIEN
YLIJÄÄMÄ

374,7

milj. euroa

(2022: 312,7)

OMAVARAISUUS
-ASTE

39,1 %

(2022: 36,8%)

VIERAS PÄÄOMA
PITKÄAIKAINEN

1 158,7

milj. euroa

(2022: 1 278,4)

VIERAS PÄÄOMA
LYHYTAIKAINEN

181,0

milj. euroa

(2022: 170,1)

1000 euroa	1.1.-30.9.2023	1.1.-30.9.2022	1.1.-31.12.2022
VASTAAVAA			
PYSYVÄT VASTAAVAT			
Aineettomat hyödykkeet	81 768	81 048	81 896
Aineelliset hyödykkeet	1 634 086	1 714 599	1 742 989
Sijoitukset	128 534	128 248	131 052
TOIMEKSIANTOJEN VARAT	2 087	1 473	2 317
VAIHTUVAT VASTAAVAT			
Vaihto-omaisuus	11 918	10 051	14 282
Saamiset	62 297	78 006	128 891
Rahoitusarvopaperit	239 773	198 256	189 848
Rahat ja pankkisaamiset	82 442	128 322	144 571
VASTAAVAA YHTEENSÄ	2 242 904	2 340 001	2 435 845
VASTATTAVAA			
OMA PÄÄOMA			
Peruspääoma	405 062	437 196	437 196
Yhdistysten ja säätiöiden peruspääoma	13	13	13
Arvonkorotusrahasto	383	639	383
Muut omat rahastot	12 233	12 049	12 623
Edellisten tilikausien ylijäämä (alijäämä)	374 726	312 721	306 399
Tilikauden ylijäämä (alijäämä)	68 830	80 861	68 065
VÄHEMMISTÖOSUUDET	15 172	14 795	14 531
PAKOLLISET VARAUKSET	21 845	28 000	40 487
TOIMEKSIANTOJEN PÄÄOMAT	4 984	5 260	6 013
VIERAS PÄÄOMA			
Pitkäaikainen	1 158 684	1 278 402	1 220 236
Lyhytaikainen	180 972	170 064	329 899
VASTATTAVAA YHTEENSÄ	2 242 904	2 340 001	2 435 845

1 000 euroa	Q3 2023	Q3 2022
Liikevaihto	122 817 ↓	138 792
Tuet ja avustukset	0 →	0
Oma pääoma	125 561 ↑	114 952
Tilikauden tulos	1 470 ↑	-1 029

Tuet ja avustukset eivät sisälly liikevaihtoon

Tavoite

- Oman pääoman tuotto vähintään 10 %
- Osinkotavoite 1 milj. euroa vuodelta 2022 maksetaan vuoden 2023 aikana.

Poikkeamia
Suunnitellusti

- Sähkön hinnan lasku, metsähakkeen ja kierrätyspolttoaineiden hintojen sekä korkojen nousu vaikuttavat kaikki samaan suuntaan eli toimintamme tulos heikkenee.
- Energiantuotannossamme käyttämien bio- ja kierrätyspolttoaineiden varastotilanne tulevalle lämmityskaudelle on hyvä.
- Vuoden 2024 alusta astuu voimaan uusi sähköverkkoyhtiön regulaatiomalli. Uuden valvontamallin suuntaviivat ja niiden taloudelliset vaikutukset eivät ole vielä selvät.

Omistusosuudet: kaupunki 100 % / konserni 100 %
- Lahti Energia sähköverkko Oy: kaupunki 0 % / konserni 100 %

1 000 euroa	Q3 2023	Q3 2022
Liikevaihto	31 550 ↑	30 997
Tuet ja avustukset	20 ↑	0
Oma pääoma	61 856 ↑	58 644
Tilikauden tulos	4 490 ↓	5 233

Tuet ja avustukset eivät sisälly liikevaihtoon

Tavoite

- Edellytysten luominen veteen ja vesiosaamiseen sekä ympäristökuormituksen vähentämiseen perustuvien tuote- ja palvelukonseptien muodostumiselle Suunnitellusti
- Kaupungille kuuluvan vastuun kantaminen hulevesien hallinnasta asemakaava-alueella kaupungin puolesta, erikseen sovittavalla tavalla Suunnitellusti
- Oman pääoman tuotto vähintään 10 %. Poikkeamia
- Osinkotavoite 1 000 000 euroa vuodelta 2022, maksetaan vuonna 2023 Suunnitellusti

- Veden kulutuksen pienemisen vaikutus tulokseen.
- Konsernin riskitasoissa ei ole tapahtunut merkittäviä muutoksia
- Vesikonsernin investoinnit ovat toteutuneet investointiohjelman mukaisesti.





Omistusosuudet: kaupunki 100 % / konserni 100 %

- Aqua Palvelu Oy: kaupunki 100 % / konserni 100 %

- Aqua Verkko Oy: kaupunki 100 % / konserni 100 %

- LABIO Oy: kaupunki 0 % / konserni 83,43 %

LAHDENTALOT

1 000 euroa	Q3 2023	Q3 2022
Liikevaihto	43 772 	39 813
Tuet ja avustukset	0 	0
Oma pääoma	128 965 	126 581
Tilikauden tulos	2 631 	9 938

Tuet ja avustukset eivät sisälly liikevaihtoon

Tavoite

- Oman pääoman tuotto vähintään 10 %. Suunnitellusti
- Osallistuminen MAL-sopimuksen toteuttamiseen. Suunnitellusti
- Osinkotavoite 500 000 euroa vuodelta 2022, maksetaan vuoden 2023 aikana Suunnitellusti
- Vuokra-asuminen turvallista, kohtuuhintaista ja energiatehokasta Suunnitellusti

- Toimitusjohtajan vaihdos 1.10.2023 alkaen: uusi toimitusjohtaja Sanna Karppinen
- Opiskelija-asuntojen kysyntään pystyttiin vastaamaan hyvin
- Nelon korttelin toisen puukerrostalon rakentaminen aloitettiin

Omistusosuudet: kaupunki 100 % / konserni 100 %
(Lahden Asunnot Oy, Lahden Palveluasunnot Oy)

- Tuottavuustoimenpiteet ovat toteutuneet hyvin. Tulosenuste vuodelle 2023 on niukasti positiivinen.
- Yhtiön pääomistajat Lahden kaupunki ja Päijät-Hämeen hyvinvointialue merkitsivät Päijät-Hämeen Ateriapalveluiden osakkeita yhteensä 600 000 euron suunnatulla osakeannilla oman pääoman vahvistamiseksi.
- Yhtiö aloittaa Attendon uutena ryhmittymäkumppanina ottamalla vastuun Päijät-Hämeen keskussairaalassa sairaalan osastojen ja henkilöstöravintolan osuudesta 1.12.2023 alkaen.

1 000 euroa	Q3 2023	Q3 2022	Tuet ja avustukset eivät sisälly liikevaihtoon
Liikevaihto	10 796 ↑	10 105	
Tuet ja avustukset	0 ↑	0	
Oma pääoma	794 ↑	140	
Tilikauden tulos	-189 ↑	-721	

Tavoite

- Oman pääoman tuotto on positiivinen. Ongelmia
- Käyttäjä- ja tilaaja-asiakkaiden tyytyväisyyden jatkuva parantaminen. Ei tiedossa

Omistusosuudet: kaupunki 64,36 % / konserni 64,36 %

- Sähköinen työterveyskysely koko henkilöstölle, kaikille halukkaille tarjotaan influenssarokotteet
- Hyvinvointialueella pilotoidaan uuteen konseptointiin perustuvaa palveluntuotantoa säästötoimenpiteenä
- Ekokompassi – ympäristöjärjestelmän ulkopuolinen auditointi 22.11.2023

1 000 euroa	Q3 2023	Q3 2022	Tuet ja avustukset eivät sisälly liikevaihtoon
Liikevaihto	17 083 ↑	14 762	
Tuet ja avustukset	17 ↑	11	
Oma pääoma	887 ↑	493	
Tilikauden tulos	331 ↑	51	

Tavoite

- Aktiivinen osallistuminen Työllisyyden Kuntakokeiluun Suunnitellusti
- Käyttäjä- ja tilaaja-asiakkaiden tyytyväisyyden jatkuva parantaminen Suunnitellusti
- Oman pääoman tuotto positiivinen Poikkeamia

Omistusosuudet: kaupunki 56,3 % / konserni 56,65 %

- Yhtiön tulos vuodelle 2023 on budjetoitu miinusmerkkiseksi. Koko vuoden tulokseen tulee vaikuttamaan erityisesti bio- ja pakkausjätteiden kuljetusten aloitus ja niihin liittyvät aloituskustannukset.
- liikevaihto oli hieman parempi kuin budjetoitu, vaikka vastaanotetun sekajätteen määrä on edelleen laskenut.

1 000 euroa	Q3 2023	Q3 2022	
Liikevaihto	13 327 ↓	15 911	Tuet ja avustukset eivät sisälly liikevaihtoon
Tuet ja avustukset	0 →	0	
Oma pääoma	6 756 ↓	7 166	
Tilikauden tulos	17 ↓	1 886	

Tavoite

- Korkea yhdyskuntajätteen kierrätysaste. Tavoitteena edellisvuotta korkeampi kierrätysaste ja kierrätysaste 2035 vuonna 65 %.
- Oman pääoman tuotto vähintään 5 %.
- Osinkotavoite 56 000 euroa vuodelta 2022 maksetaan vuoden 2023 aikana.

Omistussosuudet: kaupunki 58,58 % / konserni 58,58 %
 - Salpamaa Oy: kaupunki 58,58 % / konserni 58,58 %

- Talouden osalta edetään budjettia paremmin.
- Urheilu- ja messukeskuksen osalta kilpailutettu aurinkopaneelit seinille ja katolle. toteutus talvi 2023-2024. Haettu ja saatu Business Finlandin investointituki.
- Omistajan laatimaa strategian toteuttamista käynnistelty yhteistyössä virkamiesten kanssa

1 000 euroa	Q3 2023	Q3 2022	
Liikevaihto	6 763 ↑	6 235	Tuet ja avustukset eivät sisälly liikevaihtoon
Tuet ja avustukset	0 →	0	
Oma pääoma	8 632 ↑	8 153	
Tilikauden tulos	515 ↑	478	

Tavoite

- Toimitilojen vuokrausaste nousee viime vuodesta
- Yhtiön käyttökate % parantuu viime vuodesta

Omistussosuudet: kaupunki 100 % / konserni 100 %



- Hämeenlinnan kaupungin ja Kanta-Hämeen hyvinvointialueen päätökset Provincian osakkuudesta
- Vahva kasvu tuo edelleen tulospaineita. Lisäksi tulosta haastaa TES-perusteiset ylimääräiset palkkaerät
- Uusien työntekijöiden tyytyväisyys (eNPS +80) ja omistaja-asiakkaiden tyytyväisyys erinomaisella tasolla (ylimmän johdon NPS +90)

1 000 euroa	Q3 2023	Q3 2022	Tuet ja avustukset eivät sisälly liikevaihtoon
Liikevaihto	8 744 ↑	7 230	
Tuet ja avustukset	2 ↑	0	
Oma pääoma	2 904 ↓	3 240	
Tilikauden tulos	-309 ↓	73	

Tavoite

- Järjestelmäuudistus- hankkeen laadukas ja tehokas läpivienti. Suunnitellusti
- Käyttäjä- ja tilaaja-asiakkaiden tyytyväisyyden jatkuva parantuminen. Suunnitellusti

Omistusosuudet: kaupunki 57,42 % / konserni 59,62 %

- Osakkaat ovat päättäneet kilpailuttaa itsenäisesti työterveyshuollon palvelut henkilöstölleen
- Yhtiö jatkaa toimintaansa toistaiseksi normaalisti ja nykyisten asiakkaiden hoito jatkuu sopimuksia ja toimintasuunnitelmia noudattaen. Henkilöstöressurssien riittävyyden takia Sysmän, Hartolan ja Padasjoen toimipisteet suljetaan 2.10.2023 alkaen.

1 000 euroa	Q3 2023	Q3 2022	Tuet ja avustukset eivät sisälly liikevaihtoon
Liikevaihto	5 386 ↓	5 394	
Tuet ja avustukset	0 →	0	
Oma pääoma	1 655 ↑	1 324	
Tilikauden tulos	123 ↑	-558	

Tavoite

- Kaupungin työnantaja-aseman tukeminen työhyvinvointia ja työssä jaksamista edistävillä laadukkailla palveluilla. Suunnitellusti
- Käyttäjä- ja tilaaja-asiakkaiden sekä henkilöstötyytyväisyyden jatkuva parantaminen. Poikkeamia
- Oman pääoman tuotto- % vähintään 5 % Suunnitellusti
- Palvelujen tuottaminen kustannustehokkaasti Suunnitellusti

Omistusosuudet: kaupunki 59,60 % / konserni 59,9 %

- Yhtiön asiakasmäärä on kasvanut kaikissa asiakasryhmissä. Yleinen taloustilanne näkyy talousapu-asiakkaiden määrän kasvuna ja varovaisuutena investointipäätöksissä.
- Uusien sijoittumisneuvottelujen määrä on yhä ennätyskellisen korkea, mikä kertoo Lahden seudun kasvavasta vetovoimasta
- Uusina avauksina käynnistettiin Food Campus Finland -yhteistyö sekä kasvukumppanuuksien toimintamalli

1 000 euroa	Q3 2023	Q3 2022	Tuet ja avustukset eivät sisälly liikevaihtoon
Liikevaihto	2 360 ↓	2 412	
Tuet ja avustukset	0 →	0	
Oma pääoma	1 490 ↓	1 522	
Tilikauden tulos	12 ↑	-26	

Tavoite

- Kehittämispalvelut kasvaville ja kehittyville yrityksille - tavoite: 40 yritystä TeamFinland-palvelujenpiiriin Suunnitellusti
- Neuvonta- ja kehittämispalveluissa vuosittain 1 500 asiakasta Suunnitellusti
- Toiminnan taloudellisuus ja toiminnan vaikuttavuuden jatkuva kasvaminen Suunnitellusti
- Yhtiön kokonaisasiakastytyväisyys pysyy samassa tai kasvaa edellisvuodesta Suunnitellusti
- Yrityshankinta/sijoittumispalvelut -tavoite: alueelle sijoittuvissa yrityksissä 120 työpaikkaa LADECinmyötävaikutuksella Poikkeamia

Omistusosuudet: kaupunki 80,1 % / konserni 81,2 %

- Yhteistyössä Lahden kaupungin, LADECin sekä Visit Lahti kanssa toteutettu hotelli-investorimateriaali valmistuu syksyn aikana
- Liikevaihdossa näkyy yhtiön aktiivinen vuosi

1 000 euroa	Q3 2023	Q3 2022	Tuet ja avustukset eivät sisälly liikevaihtoon
Liikevaihto	2 280 ↑	1 750	
Tuet ja avustukset	0 →	0	
Oma pääoma	365 ↑	365	
Tilikauden tulos	0 ↓	1	

Tavoite

- Kansainvälisten majoitusvuorokausien pitkänaikavälin kasvu yli 3 % ja kotimaisten majoitusvuorokausien kasvu Suunnitellusti
- Osallistuminen yhteistyössä elinkeinoyhtiöiden kanssa toimialan investointien houkutteluun seudulle osana matkailun kasvustrategiaa Suunnitellusti

Omistusosuudet: kaupunki 52,90 % / konserni 52,90 %

- Uusi toimitusjohtaja Kimmo Kivisilta aloitti operatiivisesti yhtiössä 1.8.2023
- Liikevaihto on kasvanut edellisvuoteen verrattuna 26 %
- Toistuvaisavustuksen poisjääminen on vaikuttanut yhtiön kassavaroihin koko vuoden ajan, ja yhtiö ei ole pystynyt tekemään mm tarvittavia investointeja
- Yhtiö on aloittanut vuokranantajien kanssa neuvottelut vuokrien kohtuullistamisesta.

1 000 euroa	Q3 2023	Q3 2022	Tuet ja avustukset eivät sisälly liikevaihtoon
Liikevaihto	4 159	3 313	
Tuet ja avustukset	3	895	
Oma pääoma	-1 813	-918	
Tilikauden tulos	-2 036	-561	

Tavoite

- Lahden aseman vahvistaminen kasvavana ja elinvoimaisena tapahtumakaupunkina Suunnitellusti
- Vuonna 2023 vierailijoita on yli 400 000 Suunnitellusti
- Yhtiön toiminnan liiketaloudellinen tehokkuus kasvaa Poikkeamia

Omistusosuudet: kaupunki 100 % / konserni 100 %

- Vuoden 2023 tuloksen ennustetaan olevan budjetin mukainen
- Tilojen asetettu käyttöastetavoite 95 % on tällä hetkellä täyttynyt. Alkuvuodesta 2024 vapautuu 1300 m².
- Isoin käynnissä oleva hanke on Rambollin tilamuutokset

1 000 euroa	Q3 2023	Q3 2022	Tuet ja avustukset eivät sisälly liikevaihtoon
Liikevaihto	2 332	2 252	
Tuet ja avustukset	0	0	
Oma pääoma	15 473	14 901	
Tilikauden tulos	511	437	

Tavoite

- Merkittävä osallistuminen vähähiilisen rakentamisen keskuksen kehittämiseen Suunnitellusti
- Rakennuksissa toimivien korkeakoulujen ja yritysten yhteistyön tiivistäminen. Suunnitellusti
- Täyttöaste vähintään 95 % Suunnitellusti

Omistusosuudet: kaupunki 54,60 % / konserni 54,60 %





1 000 euroa	Q3 2023	Q3 2022	Tuet ja avustukset eivät sisälly liikevaihtoon
Liikevaihto	32 042 ↓	46 052	
Tuet ja avustukset	474 ↓	870	
Oma pääoma	63 514 ↓	92 717	
Tilikauden tulos	854 ↑	72	

1 000 euroa	Q3 2023	Q3 2022	Tuet ja avustukset eivät sisälly liikevaihtoon
Liikevaihto	13 ↓	21 307	
Tuet ja avustukset	30 ↓	199	
Oma pääoma	603 ↓	2 317	
Tilikauden tulos	-301 ↑	-805	

Omistussosuudet: kaupunki 63,86 % / konserni 63,86 %
Kuntayhtymän 100 % luvut

Omistussosuudet: kaupunki 58,08 % / konserni 58,08 %
(Päijät-Hämeen pelastuslaitos)
Kuntayhtymän 100 % luvut

- Muutokset ja toiminnan kehittäminen sekä korjausvelka aikaisemmilta vuosilta yhdistettynä kohonneisiin ylläpitokuluihin tekee tästä vuodesta raskaan.
- Tavoitteena kuitenkin on, että tulos pysyy plussalla.

1 000 euroa	Q3 2023	Q3 2022
Liikevaihto	1 875 	1 129
Tuet ja avustukset	0 	0
Oma pääoma	9 417 	9 031
Tilikauden tulos	-17 	262

Tuet ja avustukset eivät sisälly liikevaihtoon





Tavoite

- Aktiivinen osallistuminen kaupunkitasoiseen pysäköintiratkaisujen suunnitteluun Suunnitellusti
- Kartanoparkin avautuminen aikataulussaan ja toimintakuntoisena 7/2023. Suunnitellusti
- Latausinfran kehittäminen ja latauspisteiden lisääminen vuosittain. Suunnitellusti
- Myynnin välineet kuntoon: organisaatio, verkkosivut, tavoitteet ja toimintamallit Suunnitellusti
- Oman pääoman tuotto vähintään 5 %.
- Remonttien toteuttaminen suunnitelmallisesti ja mahdollisimman vähän asiakkaille haittaa aiheuttaen (Siltapuisto, Hansa, Tori) Suunnitellusti

Omistussosuudet: kaupunki 100 % / konserni 100 %

Paavolakiinteistöt Oy





- Vuoden 2023 tuloksen odotetaan toteutuvan budjetin mukaisena
- Lahden tilakeskuksen vuokrasopimus on päättynyt Kirkkokatu 27 -kiinteistössä 30.9.2023. Kiinteistössä ei ole tällä hetkellä vuokralaista.
- Loppuvuoden tavoite on yhtiön tai kiinteistön myynti

1 000 euroa	Q3 2023	Q3 2022
Liikevaihto	1 173 	1 100
Tuet ja avustukset	0 	0
Oma pääoma	8 721 	8 028
Tilikauden tulos	554 	432

Tuet ja avustukset eivät sisälly liikevaihtoon

Omistussosuudet: kaupunki 100 % / konserni 100 %

- Yhtiökokous asetti Lahti Events Oy:n selvitystilaan 27.2.2023. Selvityshenkilöksi valittiin yhtiön asianajaja Tomi Merenheimo, Asianajotoimisto Magnusson Oy.
- KOKO Lahti hallitus päätti 17.8.2023 jatkaa selvitystilaa

1 000 euroa	Q3 2023	Q3 2022
Liikevaihto	12 	570
Tuet ja avustukset	0 	0
Oma pääoma	-6 891 	-4 176
Tilikauden tulos	-222 	-2 401

Tuet ja avustukset eivät sisälly liikevaihtoon

Omistussosuudet: kaupunki 0 % / konserni 100 %