

Lahti- konserni

Osavuositarkastus
tammi-kesäkuu 2023



Tuloslaskelma

TULOS

63,5

milj. euroa
(2022: 20,6)

VUOSIKATE

117,7

milj. euroa
(2022: 76,5)

1000 euroa	1.1.-30.6.2023	1.1.-30.6.2022	1.1.-31.12.2022
Myyntituotot	179 635	255 784	548 732
Maksutuotot	5 989	21 834	43 913
Tuet ja avustukset	10 670	12 718	35 840
Muut toimintatuotot	35 094	19 752	90 835
Toimintatuotot	231 388	310 089	719 320
Valmisteverastojen muutos	0	0	0
Valmistus omaan käyttöön	263	274	1 763
Palkat ja palkkiot	-116 881	-188 259	-383 087
Eläkekulut	-23 166	-40 996	-82 460
Muut henkilösivukulut	-4 618	-6 866	-13 837
Henkilöstökulut	-144 664	-236 121	-479 384
Palvelujen ostot	-87 773	-272 913	-570 589
Aineet tarvikkeet ja tavarat	-65 581	-74 415	-161 640
Avustukset	-17 210	-18 271	-38 799
Muut toimintakulut	-29 014	-34 749	-83 916
Toimintakulut	-344 242	-636 470	-1 334 328
Osuus osakkuusyhteisöjen voitosta/tappiosta	-10	7	-487
TOIMINTAKATE	-112 601	-326 100	-613 732
Verotulot	167 661	281 508	543 183
Valtionosuudet	65 303	141 450	284 217
Rahoitustuotot ja -kulut	-2 622	-20 348	-17 429
VUOSIKATE	117 742	76 510	196 239
Poistot ja arvonalentumiset	-54 244	-55 900	-117 214
Satunnaiset erät	39	-19	-208
TILIKAUDEN TULOS	63 536	20 590	78 816
Tilinpäätössiirrot	0	0	-182
Tilikauden verot	-2 201	-3 115	-7 437
Laskennalliset verot	-274	-1 843	-2 368
Vähemmistöosuus tilikauden tuloksesta	-21	-466	-763
TILIKAUDEN YLJÄÄMÄ/ ALIJÄÄMÄ	61 040	15 166	68 065

Rahoituslaskelma

INVESTOINTI- MENOT

-51,2

milj. euroa
(2022: -71,7)

LAINAKANNAN MUUTOKSET

-11,8

milj. euroa
(2022: -14,8)

TOIMINNAN JA INVEST. RAHAVIRTA

45,4

milj. euroa
(2022: 30,5)

RAHAVAROJEN MUUTOS

40,2

milj. euroa
(2022: 17,5)

1000 euroa	1.1.-30.6.2023	1.1.-30.6.2022	1.1.-31.12.2022
<u>Toiminnan rahavirta</u>	93 575	85 236	151 310
Vuosikate	117 742	76 510	196 239
Satunnaiset erät	39	-19	-208
Tilikauden verot	-2 201	-3 115	-7 437
Tulorahoituksen korjauserät	-22 005	11 861	-37 283
<u>Investointien rahavirta</u>	-48 146	-54 775	-43 105
Investointimenot	-51 336	-72 067	-236 270
Rahoitusosuudet investointeihin	107	391	2 762
Pysyvien vastaavien hyödykkeiden luovutustulot	3 084	16 901	190 402
TOIMINNAN JA INVESTOINTIEN RAHAVIRTA	45 429	30 460	108 204
<u>Rahoituksen rahavirta</u>			
<u>Antolainauksen muutokset</u>	-19	123	-40
Antolainasaamisten lisäykset	0	0	-173
Antolainasaamisten vähennykset	-19	123	132
<u>Lainakannan muutokset</u>	-11 759	-14 776	-6 112
Pitkäaikaisten lainojen lisäys	6 206	7 930	63 956
Pitkäaikaisten lainojen vähennys	-6 325	-31 335	-70 038
Lyhytaikaisten lainojen muutos	-11 639	8 630	-31
Oman pääoman muutokset	-35	277	451
<u>Muut maksuvalmiuden muutokset</u>	6 203	1 404	7 925
Toimeksiantojen varojen ja pääomien muutokset	-389	530	-67
Vaihto-omaisuuden muutos	991	573	-5 429
Saamisten muutos	34 546	49 722	-10 758
Korottomien velkojen muutos	-28 945	-49 421	24 179
RAHOITUKSEN RAHAVIRTA	-5 610	-12 972	2 223
<u>Rahavarojen muutos</u>	40 219	17 488	117 529
Rahavarat 31.12.	374 638	234 378	334 419
Rahavarat 1.1.	334 419	216 890	216 890

EDELLISTEN
TILIKAUSIEN
YLIJÄÄMÄ

374,5

milj. euroa
(2022: 310,4)

OMAVARAISUUS
-ASTE

38,4 %

(2022: 34,8%)

VIERAS PÄÄOMA
PITKÄAIKAINEN

1 167,7

milj. euroa
(2022: 1 271,4)

VIERAS PÄÄOMA
LYHYTAIKAINEN

204,9

milj. euroa
(2022: 192,6)

1000 euroa	1.1.-30.6.2023	1.1.-30.6.2022	1.1.-31.12.2022
VASTAAVAA			
PYSYVÄT VASTAAVAT			
Aineettomat hyödykkeet	79 376	90 529	81 896
Aineelliset hyödykkeet	1 628 756	1 755 616	1 742 989
Sijoitukset	126 093	129 358	131 052
TOIMEKSIANTOJEN VARAT	2 153	1 642	2 317
VAIHTUVAT VASTAAVAT			
Vaihto-omaisuus	9 062	8 280	14 282
Saamiset	47 948	68 627	128 891
Rahoitusarvopaperit	264 589	144 481	189 848
Rahat ja pankkisaamiset	110 049	89 896	144 571
VASTAAVAA YHTEENSÄ	2 268 026	2 288 429	2 435 845
VASTATTAVAA			
OMA PÄÄOMA			
Peruspääoma	405 062	437 196	437 196
Yhdistysten ja säätiöiden peruspääoma	13	13	13
Arvonkorotusrahasto	383	742	383
Muut omat rahastot	12 233	12 049	12 623
Edellisten tilikausien ylijäämä (alijäämä)	374 449	310 368	306 399
Tilikauden ylijäämä (alijäämä)	61 040	15 166	68 065
VÄHEMMISTÖOSUUDET	14 625	14 198	14 531
PAKOLLISET VARAUKSET	23 529	28 805	40 487
TOIMEKSIANTOJEN PÄÄOMAT	4 115	5 935	6 013
VIERAS PÄÄOMA			
Pitkäaikainen	1 167 645	1 271 370	1 220 236
Lyhytaikainen	204 931	192 588	329 899
VASTATTAVAA YHTEENSÄ	2 268 026	2 288 429	2 435 845

1 000 euroa	Q2 2023	Q2 2022
Liikevaihto	96 443 ↓	98 404
Tuet ja avustukset	0 →	0
Oma pääoma	130 225 ↑	106 559
Tilikauden tulos	6 133 ↑	-7 015

Tuet ja avustukset eivät sisälly liikevaihtoon





Tavoite

- Oman pääoman tuotto vähintään 10 %
- Osinkotavoite 1 milj. euroa vuodelta 2022 maksetaan vuoden 2023 aikana.

Poikkeamia
Suunnitellusti

- Nousseet polttoainekustannukset ja alhainen sähkön spot-hinta heikentää toisen vuosineljänneksen tulosta.
- Sähkökattilainvestointi käynnistyi Kymijärven voimalaitosalueella. Sähkökattila monipuolistaa tuotantoportfoliota ja siten vähentää taloudellisia ja tuotannollisia riskejä.
- Ali-Juhakkalan lämpöpumppaamo ja Hartwallin biokaasulaitos aloittivat toiminnan. Myös kaukojäähdytys alkoi Lahden kaupungintalolla.
- Tehtiin investointipäätös Tahkoluodon merituulivoimahankkeeseen

Omistusosuudet: kaupunki 100 % / konserni 100 %
- Lahti Energia sähköverkko Oy: kaupunki 0 % / konserni 100 %

1 000 euroa	Q2 2023	Q2 2022
Liikevaihto	20 744 	20 214
Tuet ja avustukset	20 	0
Oma pääoma	60 353 	56 596
Tilikauden tulos	2 986 	3 185

Tuet ja avustukset eivät sisälly liikevaihtoon

Tavoite

- Edellytysten luominen veteen ja vesiosaamiseen sekä ympäristökuormituksen vähentämiseen perustuvien tuote- ja palvelukonseptien muodostumiselle Suunnitellusti
- Kaupungille kuuluvan vastuun kantaminen hulevesien hallinnasta asemakaava-alueella kaupungin puolesta, erikseen sovittavalla tavalla Suunnitellusti
- Oman pääoman tuotto vähintään 10 %. Poikkeamia
- Osinkotavoite 1 000 000 euroa vuodelta 2022, maksetaan vuonna 2023 Suunnitellusti

- Veden myynti suurimmissa asiakasryhmissämme -5,3 % ajankohdan budjetoituun nähden. Veden myynti heijastuu myös jäteveden myynnin pienenemiseen.
- Tuloskehitys ei ole em. syystä toteutunut odotetusti, vaikka muiden tulojen osuus ylittää budjetin.
- Konsernin riskitasoissa ei ole tapahtunut merkittäviä muutoksia

Omistusosuudet: kaupunki 100 % / konserni 100 %

- Aqua Palvelu Oy: kaupunki 100 % / konserni 100 %

- Aqua Verkko Oy: kaupunki 100 % / konserni 100 %

- LABIO Oy: kaupunki 0 % / konserni 83,43 %

LAHDENTALOT

1 000 euroa	Q2 2023	Q2 2022
Liikevaihto	29 270 ↑	28 535
Tuet ja avustukset	0 →	0
Oma pääoma	126 823 ↑	123 505
Tilikauden tulos	489 ↓	6 861

Tuet ja avustukset eivät sisälly liikevaihtoon

Tavoite

- Oman pääoman tuotto vähintään 10 %. Suunnitellusti
- Osallistuminen MAL-sopimuksen toteuttamiseen. Suunnitellusti
- Osinkotavoite 500 000 euroa vuodelta 2022, maksetaan vuoden 2023 aikana Suunnitellusti
- Vuokra-asuminen turvallista, kohtuuhintaista ja energiatehokasta Suunnitellusti

- Puolustusvoimain komentaja kenraali Timo Kivinen vieraili Lahden Talot Oy:ssä kesäkuussa
- Opiskelija-asuntojen kysyntään on pystytty vastaamaan kesän aikana
- Nelon korttelin toisen puukerrostalon rakentamisesta tehtiin päätös

Omistusosuudet: kaupunki 100 % / konserni 100 %
(Lahden Asunnot Oy, Lahden Palveluasunnot Oy)

- Tuottavuustoimenpiteet ovat toteutuneet hyvin. Tavoitteena tilikaudelta on nollatulos.
- Heinolan kaupunki ja litin kunta kumpikin ovat ostaneet viisi kappaletta Päijät-Hämeen Ateriapalvelut Oy:n osakkeita.
- Yhtiön pääomistajat Lahden kaupunki ja Päijät-Hämeen hyvinvointialue ovat tehneet päätöksen vahvistaa yhtiön omaa pääomaa yhteensä 600 000 eurolla merkitsemällä uusia osakkeita.
- Työhyvinvointikysely toteutettiin toukokuussa. Kyselyn mukaan työhyvinvoinnin kokonaismittari parani ja NPS-arvon miinus on puolittunut vuosi sitten tehtyyn kyselyyn verrattuna.

1 000 euroa	Q2 2023	Q2 2022	
Liikevaihto	7 635 ↑	7 112	Tuet ja avustukset eivät sisälly liikevaihtoon
Tuet ja avustukset	0 ↑	0	
Oma pääoma	151 ↓	281	
Tilikauden tulos	-231 ↑	-580	

Tavoite

- Oman pääoman tuotto on positiivinen. Ongelmia
- Käyttäjä- ja tilaaja-asiakkaiden tyytyväisyyden jatkuva parantaminen. Ei tiedossa

Omistususuudet: kaupunki 56,34 % / konserni 56,34 %

- Terveysperusteisten poissaolojen kehitys etenee edelleen positiiviseen suuntaan. Terveysperusteiset poissaolot vuonna 2023: tavoite 20 pv / htv (vuonna 2022 luku oli 27 pv/ työntekijä)
- Kesäkuussa alkanut yhteistyö Koulutuskeskus Salpauksen kanssa laajenee Heinolassa koko kampukselle elokuussa 2023
- Ekokompassi – ympäristöjärjestelmän ulkopuolinen auditointi loppuvuodesta 2023

1 000 euroa	Q2 2023	Q2 2022	
Liikevaihto	11 404 ↑	9 808	Tuet ja avustukset eivät sisälly liikevaihtoon
Tuet ja avustukset	14 ↑	10	
Oma pääoma	634 ↑	325	
Tilikauden tulos	77 ↑	-117	

Tavoite

- Aktiivinen osallistuminen Työllisyyden Kuntakokeiluun Suunnitellusti
- Käyttäjä- ja tilaaja-asiakkaiden tyytyväisyyden jatkuva parantaminen Suunnitellusti
- Oman pääoman tuotto positiivinen Suunnitellusti

Omistususuudet: kaupunki 56,3 % / konserni 56,65 %

- Yhtiön tulos vuodelle 2023 on budjetoitu miinusmerkkiseksi. Koko vuoden tulokseen tulee vaikuttamaan erityisesti bio- ja pakkausjätteiden kuljetusten aloitus ja niihin liittyvät aloituskustannukset.
- Ensimmäinen 6 kk meni liikevaihdon osalta suunnitelman mukaisesti, vaikka sekajätteen määrä on selkeästi vähentynyt.

1 000 euroa	Q2 2023	Q2 2022	
Liikevaihto	8 968 ↓	9 977	Tuet ja avustukset eivät sisälly liikevaihtoon
Tuet ja avustukset	0 →	0	
Oma pääoma	6 776 ↑	6 485	
Tilikauden tulos	37 ↓	1 205	

Tavoite

- Korkea yhdyskuntajätteen kierrätysaste. Tavoitteena edellisvuotta korkeampi kierrätysaste ja kierrätysaste 2035 vuonna 65 %.
- Oman pääoman tuotto vähintään 5 %.
- Osinkotavoite 56 000 euroa vuodelta 2022 maksetaan vuoden 2023 aikana.

Omistussosuudet: kaupunki 58,58 % / konserni 58,58 %
 - Salpamaa Oy: kaupunki 58,58 % / konserni 58,58 %

- Vuoden 2023 näkymät vuokrauksen osalta näyttää positiiviselta.
- Sammonkatu 8:n kaavatyö käynnissä ja suunnittelu aloitettu
- Uusinvestointi hankkeita kehitetään mm. Ilmarisentiellä
- Jatketaan hiilijalanjälki laskentaa

1 000 euroa	Q2 2023	Q2 2022	
Liikevaihto	4 540 ↑	4 208	Tuet ja avustukset eivät sisälly liikevaihtoon
Tuet ja avustukset	0 →	0	
Oma pääoma	8 387 ↑	7 906	
Tilikauden tulos	271 ↑	231	

Tavoite

- Toimitilojen vuokrausaste nousee viime vuodesta
- Yhtiön käyttökate % parantuu viime vuodesta

Omistussosuudet: kaupunki 100 % / konserni 100 %



- Kasvustrategian onnistunut edistäminen (kaksi uutta asiakasta käyttöön otossa, kahden ison toimijan kanssa neuvottelut käynnissä)
- Kasvun ja kannattavuuden yhteensovittamisen haasteellisuus
- Omistaja-asiakkaiden tyytyväisyyden kasvu (ylimmän johdon NPS +90)

1 000 euroa	Q2 2023	Q2 2022	Tuet ja avustukset eivät sisälly liikevaihtoon
Liikevaihto	5 955 ↑	5 023	
Tuet ja avustukset	0 →	0	
Oma pääoma	2 627 ↓	2 911	
Tilikauden tulos	-586 ↓	-256	

Tavoite

- Järjestelmäuudistus- hankkeen laadukas ja tehokas läpivienti. Suunnitellusti
- Käyttäjä- ja tilaaja-asiakkaiden tyytyväisyyden jatkuva parantuminen. Suunnitellusti

Omistusosuudet: kaupunki 57,52 % / konserni 59,72 %

- Henkilöstöresurssit ovat lääkäriresurssia lukuun ottamatta kohdillaan. Vuoden vaihteen erittäin haasteellista lääkäritilannetta on saatu korjattua, mutta yhtiön tulevaisuuden epävarmuus aiheuttaa niin lääkäreiden kuin muidenkin ammattiryhmien kohdalla sitoutumishaasteita Wellamoon työnantajana.

1 000 euroa	Q2 2023	Q2 2022	Tuet ja avustukset eivät sisälly liikevaihtoon
Liikevaihto	3 889 ↓	3 954	
Tuet ja avustukset	0 →	0	
Oma pääoma	1 624 ↑	1 384	
Tilikauden tulos	91 ↑	-498	

Tavoite

- Kaupungin työnantaja-aseman tukeminen työhyvinvointia ja työssä jaksamista edistäville laadukkailla palveluilla. Suunnitellusti
- Käyttäjä- ja tilaaja-asiakkaiden sekä henkilöstötyytyväisyyden jatkuva parantaminen. Poikkeamia
- Oman pääoman tuotto- % vähintään 5 % Suunnitellusti
- Palvelujen tuottaminen kustannustehokkaasti Suunnitellusti

Omistusosuudet: kaupunki 59,60 % / konserni 59,9 %

- Yhtiön asiakasmäärät ovat kasvaneet alkuvuoden aikana selvästi edellisvuoteen verrattuna
- Sijoittumispalvelun One Lahti Region -toimintamallin kehittäminen käynnistettiin yhdessä rahoittajakuntien kanssa
- Yhtiön strategian uudistamistyö käynnistyi
- Liikevaihto ja tulos ennakoidulla tasolla

1 000 euroa	Q2 2023	Q2 2022	
Liikevaihto	1 666 ↓	1 684	Tuet ja avustukset eivät sisälly liikevaihtoon
Tuet ja avustukset	0 →	0	
Oma pääoma	1 486 ↓	1 523	
Tilikauden tulos	7 ↑	-25	

Tavoite

- Kehittämispalvelut kasvaville ja kehittyville yrityksille - tavoite: 40 yritystä TeamFinland-palvelujenpiiriin Suunnitellusti
- Neuvonta- ja kehittämispalveluissa vuosittain 1 500 Suunnitellusti
- Toiminnan taloudellisuus ja toiminnan vaikuttavuuden jatkuva kasvaminen Suunnitellusti
- Yhtiön kokonaisasiakastytyväisyys pysyy samassa tai kasvaa edellisvuodesta Suunnitellusti
- Yrityshankinta/sijoittumispalvelut -tavoite: alueelle sijoittuvissa yrityksissä 120 työpaikkaa LADECinmyötävaikutuksella Suunnitellusti

Omistusosuudet: kaupunki 80 % / konserni 81,1 %

- Yhtiön hallitus tulee linjaamaan Lahden seudun matkailun osalta suhtautumista rekisteröimättömään majoitukseen. Sen kasvu näkyy rekisteröityjen majoitusten vähenemisenä ja jos trendi jatkuu, se vaikeuttaa perusteluita hotelli-investoinnille.
- IRONMAN 70.3 MM-kisojen viimeistely käynnissä.

1 000 euroa	Q2 2023	Q2 2022	
Liikevaihto	1 646 ↑	1 242	Tuet ja avustukset eivät sisälly liikevaihtoon
Tuet ja avustukset	0 →	0	
Oma pääoma	365 ↓	371	
Tilikauden tulos	1 ↓	7	

Tavoite

- Kansainvälisten majoitusvuorokausien pitkänaikavälin kasvu yli 3 % ja kotimaisten majoitusvuorokausien kasvu Suunnitellusti
- Osallistuminen yhteistyössä elinkeinoyhtiöiden kanssa toimialan investointien houkutteluun seudulle osana matkailun kasvustrategiaa Suunnitellusti

Omistusosuudet: kaupunki 52,90 % / konserni 52,90 %

- Yhtiön toimitusjohtajaksi valittu Kimmo Kivisilta aloitti yhtiössä 1.8.2023
- Yhtiö sopi kesäkuussa Suomen Hiihtoliitto ry:n maksujärjestelysopimusten siirrosta Lahden kaupungille
- Toistuvaisavustuksen maksamista yhtiölle ei ole toimeenpantu vuoden 2023 osalta
- Tytäryhtiön Lahti Events Oy:n liiketoiminta ja työntekijät (neljä henkilöä) siirtyivät 1.2.2023 KOKO Lahdelle

1 000 euroa	Q2 2023	Q2 2022	
Liikevaihto	3 014 ↑	2 268	Tuet ja avustukset eivät sisälly liikevaihtoon
Tuet ja avustukset	53 ↓	670	
Oma pääoma	-1 125 ↓	-652	
Tilikauden tulos	-1 348 ↓	-294	

Tavoite

- Lahden aseman vahvistaminen kasvavana ja elinvoimaisena tapahtumakaupunkina Suunnitellusti
- Vuonna 2023 vierailijoita on yli 400 000 Suunnitellusti
- Yhtiön toiminnan liiketaloudellinen tehokkuus kasvaa Poikkeamia

Omistusosuudet: kaupunki 100 % / konserni 100 %





- Vuoden 2023 tuloksen ennustetaan olevan budjetin mukainen
- Tilojen asetettu käyttöastetavoite 95 % on täyttynyt
- Isommat tulevat hankkeet ovat Rambollin, Eurofinsin ja YTHS:n tilamuutokset





1 000 euroa	Q2 2023	Q2 2022	
Liikevaihto	1 566 ↑	1 546	Tuet ja avustukset eivät sisälly liikevaihtoon
Tuet ja avustukset	0 →	0	
Oma pääoma	15 312 ↑	14 747	
Tilikauden tulos	350 ↑	282	

Tavoite

- Merkittävä osallistuminen vähähiilisen rakentamisen keskuksen kehittämiseen Suunnitellusti
- Rakennuksissa toimivien korkeakoulujen ja yritysten yhteistyön tiivistäminen. Suunnitellusti
- Täyttöaste vähintään 95 % Suunnitellusti

Omistusosuudet: kaupunki 54,60 % / konserni 54,60 %

1 000 euroa	Q2 2023	Q2 2022	Tuet ja avustukset eivät sisälly liikevaihtoon
Liikevaihto	32 626 	30 924	
Tuet ja avustukset	534 	647	
Oma pääoma	95 163 	92 714	
Tilikauden tulos	50 	69	

1 000 euroa	Q2 2023	Q2 2022	Tuet ja avustukset eivät sisälly liikevaihtoon
Liikevaihto	1 177 	14 164	
Tuet ja avustukset	52 	91	
Oma pääoma	1 222 	2 408	
Tilikauden tulos	-334 	-714	

Omistusosuudet: kaupunki 63,86 % / konserni 63,86 %
Kuntayhtymän 100 % luvut

Omistusosuudet: kaupunki 58,08 % / konserni 58,08 %
(Päijät-Hämeen pelastuslaitos)
Kuntayhtymän 100 % luvut

- Muutokset ja toiminnan kehittäminen sekä korjausvelka aikaisemmilta vuosilta yhdistettynä kohonneisiin ylläpitokuluihin tekee tästä vuodesta raskaan. Kokonaisuudessaan tulevaisuus ja myyntitilanne on kuitenkin varsin positiivinen.

1 000 euroa	Q2 2023	Q2 2022
Liikevaihto	1 355	1 129
Tuet ja avustukset	0	0
Oma pääoma	9 393	9 031
Tilikauden tulos	-41	262

Tuet ja avustukset eivät sisälly liikevaihtoon

Tavoite

- Aktiivinen osallistuminen kaupunkitasoiseen pysäköintiratkaisujen suunnitteluun Suunnitellusti
- Kartanoparkin avautuminen aikataulussaan ja toimintakuntoisena 7/2023. Suunnitellusti
- Latausinfra kehittäminen ja latauspisteiden lisääminen vuosittain. Suunnitellusti
- Myynnin välineet kuntoon: organisaatio, verkkosivut, tavoitteet ja toimintamallit Suunnitellusti
- Oman pääoman tuotto vähintään 5 %.
- Remonttien toteuttaminen suunnitelmallisesti ja mahdollisimman vähän asiakkaille haittaa aiheuttaen (Siltapuisto, Hansa, Tori) Suunnitellusti

Omistusosuudet: kaupunki 100 % / konserni 100 %

Paavolakiinteistöt Oy

- Vuoden 2023 odotetaan toteutuvan budjetin mukaisena
- Vuoden 2023 tavoitteena on Kirkkokatu 27 -kiinteistön tai Paavolakiinteistöt Oy -yhtiön myynti. Yhtiön hallitus ja omistaja ovat linjanneet, että kiinteistöön voidaan etsiä vuokralaisia.

1 000 euroa	Q2 2023	Q2 2022
Liikevaihto	763	748
Tuet ja avustukset	0	0
Oma pääoma	8 506	7 884
Tilikauden tulos	340	288

Tuet ja avustukset eivät sisälly liikevaihtoon

Omistusosuudet: kaupunki 100 % / konserni 100 %

- Yhtiökokous asetti Lahti Events Oy:n selvitystilaan 27.2.2023. Selvityshenkilöksi valittiin yhtiön asianajaja Tomi Merenheimo, Asianajotoimisto Magnusson Oy.
- Selvitysmies on hakenut julkisen haasteen Yhtiön velkojille

1 000 euroa	Q2 2023	Q2 2022
Liikevaihto	14	496
Tuet ja avustukset	0	0
Oma pääoma	-6 829	-4 119
Tilikauden tulos	-160	-2 344

Tuet ja avustukset eivät sisälly liikevaihtoon

Omistusosuudet: kaupunki 0 % / konserni 100 %